

# PF-X Series

BRONZE ATX2.52 TAIWANESE+JAPANESE CAPACITORS  
DIRECT SLEEVED CABLE POWER SUPPLY

PF500X/PF500X WH

PF600X/PF600X WH

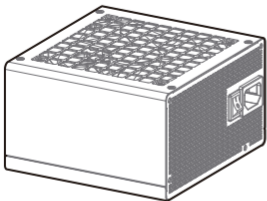

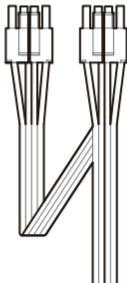
PF700X/PF700X WH

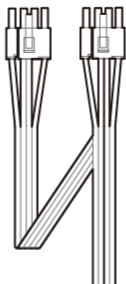
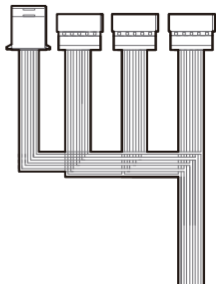
---



|                           |    |
|---------------------------|----|
| List of parts .....       | 1  |
| Specification sheet ..... | 6  |
| Installation .....        | 26 |

---

**A****B****C****D**

**E****F****G****H****I**

# List of parts

---

Teileliste

Liste des pièces

Lista de pieszas

Elenco dei componenti

Lista de peças

Lijst van onderdelen

Seznam součástí

Förteckning över delar

Lista części

Parça Listesi

Перечень деталей

Список деталей

Бөлшектер тізбесі

部品一覧

부품 목록

راي غل ا عطق مآى اق

零件表

零件表

PF500X/PF500X WH

**A** ×1 **B** ×1 **C** ×1 **F** ×1 **G** ×2 **H** ×4 **I** ×1

PF600X/PF600X WH /PF700X/PF700X WH

**A** ×1 **D** ×1 **D** ×1 **E** ×2 **G** ×2 **H** ×4 **I** ×1

---

**EN**

---

- A** Power supply unit
- B** Main Power Connector (20+4)Pin×1
- C** CPU(4+4)Pin x 1
- D** CPU(4+4)Pin x 2
- E** PCI-E(6+2)Pin x 1
- F** PCI-E(6+2)Pin x 2
- G** SATA x 3 + 4Pin Peripheral x 1
- H** Mounting screws
- I** AC power cord

---

**FR**

---

- A** Bloc d'alimentation
- B** Connecteur d'alimentation principal (20 + 4) broches × 1
- C** CPU( 4 + 4) broches x 1
- D** CPU( 4 + 4) broches x 2
- E** PCI-E( 6 + 2) broches x 1
- F** PCI-E( 6 + 2) broches x 2
- G** SATA x 3 + Périphérique 4 broches x 1
- H** Vis de montage
- I** Cordon d'alimentation CA

---

**IT**

---

- A** Alimentatore
- B** Connettore di alimentazione principale (20+4) pin×1
- C** CPU(4+4) pin x 1
- D** CPU(4+4) pin x 2
- E** PCI-E (6+2) pin x 1
- F** PCI-E (6+2) pin x 2
- G** SATA x 3 + 4Pin Periferica x 1
- H** Viti di montaggio
- I** Cavo di alimentazione CA

---

**DE**

---

- A** Netzteil
- B** 1 Mainboard-Stromversorgungsanschluss (20-und-4-polig)
- C** 1 CPU-Anschluss (4-und-4-polig)
- D** 2 CPU-Anschluss (4-und-4-polig)
- E** 1 PCI-E-Anschlüsse (6-und-2-polig)
- F** 2 PCI-E-Anschlüsse (6-und-2-polig)
- G** SATA x 3 + 4Pin Peripherie x 1
- H** Montageschrauben
- I** Netzkabel

---

**ES**

---

- A** Unidad de fuente de alimentación
- B** Conector de alimentación principal (20+4) contactos×1
- C** CPU de (4+4) contactos x 1
- D** CPU de (4+4) contactos x 2
- E** PCI-E de (6+2) contactos x 1
- F** PCI-E de (6+2) contactos x 2
- G** SATA x 3 + 4Pin Periférico x 1
- H** Tornillos de montaje
- I** Cable de alimentación de CA

---

**PT**

---

- A** Carregador
- B** Conector de alimentação principal (20+4) Pino×1
- C** CPU(4+4) Pino x 1
- D** CPU(4+4) Pino x 2
- E** PCI-E (6+2) Pino x 1
- F** PCI-E (6+2) Pino x 2
- G** SATA x 3 + Periférico de 4 pinos x 1
- H** Parafusos de montagem
- I** Cabo de alimentação AC

---

**NL**

- A** Voeding
- B** Hoofdvoedingsaansluiting (20+4)-pins x1
- C** CPU(4+4)-pins x 1
- D** CPU(4+4)-pins x 2
- E** PCI-E(6+2)-pins x 1
- F** PCI-E(6+2)-pins x 2
- G** SATA x 3 + 4-pins randapparatuur x 1
- H** Bevestigingsschroeven
- I** AC netsnoer

---

**SE**

- A** Strömförsörjningsenhet
- B** Huvudströmkontakt (20+4) Pinx1
- C** CPU(4+4)Pin x 1
- D** CPU(4+4)Pin x 2
- E** PCI-E(6+2)Pin x 1
- F** PCI-E(6+2)Pin x 2
- G** SATA x 3 + 4-stifts kringutrustning x 1
- H** Monteringskruvar
- I** AC-strömkabel

---

**TR**

- A** Güç Kaynağı Ünitesi
- B** Ana Güç Konnektörü (20+4)Pinx1
- C** CPU(4+4)Pin x 1
- D** CPU(4+4)Pin x 2
- E** PCI-E(6+2)Pin x 1
- F** PCI-E(6+2)Pin x 2
- G** SATA x 3 + 4 Pimli Çevrebirim x 1
- H** Montaj vidaları
- I** AC güç kablosu

---

**CZ**

- A** Napájecí jednotka
- B** Hlavní napájecí konektor (20+4)Pinx1
- C** CPU(4+4)Pin x 1
- D** CPU(4+4)Pin x 2
- E** PCI-E(6+2)Pin x 1
- F** PCI-E(6+2)Pin x 2
- G** SATA x 3 + 4pin periferní zařízení x 1
- H** Montážní šrouby
- I** Napájecí kabel AC

---

**PL**

- A** Zasilacz
- B** Główne (20+4)-pinowe złącze zasilania x1
- C** (4+4)-pinowe złącze procesora x1
- D** (4+4)-pinowe złącze procesora x2
- E** (6+2)-pinowe złącze PCI-E x1
- F** (6+2)-pinowe złącze PCI-E x2
- G** SATA x 3 + 4-pinowe złącze dodatkowe x 1
- H** Śruby montażowe
- I** Przewód zasilający AC

---

**RU**

- A** Блок питания
- B** Главный разъем питания (20+4)Pin x 1
- C** CPU (4+4) Pinx 1
- D** CPU (4+4) Pinx 2
- E** PCI-E(6+2)Pin x 1
- F** PCI-E(6+2)Pin x 2
- G** SATA x 3 + 4-контактный периферийный x 1
- H** Установочные винты
- I** Кабель питания переменного тока



## UK

- A** Блок живлення
- B** Мережевий з'єднувач, (20+4) контакти x 1
- C** ЦП, (4+4) контакти x 1
- D** ЦП, (4+4) контакти x 2
- E** PCI-E, (6+2) контакти x 1
- F** PCI-E, (6+2) контакти x 2
- G** SATA x 3 + 4-контактний периферійний роз'єм x 1
- H** Крипильні гвинти
- I** Шнур живлення змінного струму

## JA

- A** 電源ユニット
- B** 主電源コネクタ (20+4) ピン x 1
- C** CPU(4+4) ピン x 1
- D** CPU(4+4) ピン x 2
- E** PCI-E(6+2) ピン x 1
- F** PCI-E(6+2) ピン x 2
- G** SATA x 3 + 4ピンペリフェラル x 1
- H** 取り付けネジ
- I** AC電源ケーブル

## AR

- A** قیاط ابل دادمزل رحصم دحجء 1
- B** ائسوبء (20 + 4) ىس ىئىر قیاط لىصوم 1 دحجء ب
- C** سوبء (4+4) ءىزكرم قیاط عم دحجء 1 دحجء ج
- D** سوبء (4+4) ءىزكرم قیاط عم دحجء 2 دحجء ج
- E** سوبء (6+2) عىر س قىفاصلر تا قح ل م ذفنم لىلك 1 دحجء ه
- F** سوبء (6+2) عىر س قىفاصلر تا قح ل م ذفنم لىلك 2 دحجء ه
- G** ىف نونوس 4 ىذ ىفرط لىصوم ىلغ ىوتجى لىلك 1 دحجء
- H** رخال افرطلا ىلغ SATA قیاط تالىصوم دتال بو هىفرط دحجء
- I** تىبء ت رىم اسم
- I** دحدرم رالى تلى قیاط لك لس

## KK

- A** Куат блогы
- B** Куат берудің басты ағытпасысы (20+4) Pin x 1
- C** CPU (4+4) Pin x 1
- D** CPU (4+4) Pin x 2
- E** PCI-E(6+2) Pin x 1
- F** PCI-E(6+2) Pin x 2
- G** SATA x 3 + 4 перифериялық құрылғысы x 1
- H** Айналмалы тоқтың куат кәбілі
- I** Айналмалы тоқтың куат кәбілі

## KO

- A** 전원 공급 장치
- B** 메인 전원 커넥터(20+4) 핀 1개
- C** CPU(4+4) 핀1개
- D** CPU(4+4) 핀2개
- E** PCI-E(6+2) 핀 1개
- F** PCI-E(6+2) 핀 2개
- G** SATA x 3 + 4핀 주변기기 x 1
- H** 장착 나사
- I** AC 전원 코드

## ZH

- A** 电源供应器
- B** 主电源连接器(20+4) Pin x1
- C** CPU(4+4) Pin x 1
- D** CPU(4+4) Pin x 2
- E** PCI-E(6+2) Pin x 1
- F** PCI-E(6+2) Pin x 2
- G** SATA x 3 + 4Pin Peripheral x 1
- H** 安装螺丝
- I** 交流电源线

---

## ZH

---

- A** 電源供應器
- B** 主電源連接器(20+4)Pin x1
- C** CPU(4+4)Pin x 1
- D** CPU(4+4)Pin x 2
- E** PCI-E(6+2)Pin x 1
- F** PCI-E(6+2)Pin x 2
- G** SATA x 3 + 4Pin Peripheral x 1
- H** 安裝螺絲
- I** 交流電源線

# Specification sheet

---

Datenblatt

Fiche technique

Hoja de especificaciones

Scheda specifiche

Planilha de especificações

Specificatieblad

Specifikační list

Specifikationsblad

Dane techniczne

Tanımlama sayfası

Технические характеристики

Лист специфікацій

Техникалық сипаттамалары

仕様書

사양서

تافص او م ل ا ق ر و

规格表

規格表

**EN**

|                      | PF500X-HD  |     |        |         |       | PF600X-HD  |     |      |         |       |
|----------------------|------------|-----|--------|---------|-------|------------|-----|------|---------|-------|
|                      | 200-240Vac |     | 5A     | 50-60Hz |       | 200-240Vac |     | 5A   | 50-60Hz |       |
| Model No.            |            |     |        |         |       |            |     |      |         |       |
| AC Input             | 200-240Vac |     | 5A     | 50-60Hz |       | 200-240Vac |     | 5A   | 50-60Hz |       |
| DC Output            | +3.3V      | +5V | +12V   | -12V    | +5VSB | +3.3V      | +5V | +12V | -12V    | +5VSB |
| Max Output Current   | 16A        | 16A | 41.6A  | 0.3A    | 3A    | 16A        | 16A | 50A  | 0.3A    | 3A    |
| Max Combined Wattage | 100W       |     | 499.2W | 3.6W    | 15W   | 100W       |     | 600W | 3.6W    | 15W   |
| Total Output         | 500W       |     |        |         |       | 600W       |     |      |         |       |

|                      | PF700X-HD  |     |        |         |       |
|----------------------|------------|-----|--------|---------|-------|
|                      | 200-240Vac |     | 5A     | 50-60Hz |       |
| Model No.            |            |     |        |         |       |
| AC Input             | 200-240Vac |     | 5A     | 50-60Hz |       |
| DC Output            | +3.3V      | +5V | +12V   | -12V    | +5VSB |
| Max Output Current   | 18A        | 18A | 58.3A  | 0.3A    | 3A    |
| Max Combined Wattage | 110W       |     | 699.6W | 3.6W    | 15W   |
| Total Output         | 700W       |     |        |         |       |

---

**DE**

| Modell                        | PF500X-HD  |     |        |         |       |
|-------------------------------|------------|-----|--------|---------|-------|
| Netzeingang                   | 200-240Vac |     | 5A     | 50-60Hz |       |
| Gleichspannungsausgang        | +3.3V      | +5V | +12V   | -12V    | +5VSB |
| Maximale Stromabgabe          | 16A        | 16A | 41.6A  | 0.3A    | 3A    |
| Maximale kombinierte Leistung | 100W       |     | 499.2W | 3.6W    | 15W   |
| Gesamtabgabe                  | 500W       |     |        |         |       |

| PF600X-HD  |     |      |         |       |
|------------|-----|------|---------|-------|
| 200-240Vac |     | 5A   | 50-60Hz |       |
| +3.3V      | +5V | +12V | -12V    | +5VSB |
| 16A        | 16A | 50A  | 0.3A    | 3A    |
| 100W       |     | 600W | 3.6W    | 15W   |
| 600W       |     |      |         |       |

| Modell                        | PF700X-HD  |     |        |         |       |
|-------------------------------|------------|-----|--------|---------|-------|
| Netzeingang                   | 200-240Vac |     | 5A     | 50-60Hz |       |
| Gleichspannungsausgang        | +3.3V      | +5V | +12V   | -12V    | +5VSB |
| Maximale Stromabgabe          | 18A        | 18A | 58.3A  | 0.3A    | 3A    |
| Maximale kombinierte Leistung | 110W       |     | 699.6W | 3.6W    | 15W   |
| Gesamtabgabe                  | 700W       |     |        |         |       |

**FR**

|                                       | PF500X-HD  |     |        |      |         | PF600X-HD |            |        |      |       |         |     |        |      |       |
|---------------------------------------|------------|-----|--------|------|---------|-----------|------------|--------|------|-------|---------|-----|--------|------|-------|
| Modèle                                | PF500X-HD  |     |        |      |         | PF600X-HD |            |        |      |       |         |     |        |      |       |
| Entrée CA                             | 200-240Vac |     | 5A     |      | 50-60Hz |           | 200-240Vac |        | 5A   |       | 50-60Hz |     |        |      |       |
| Sortie CC                             | +3.3V      | +5V | +12V   | -12V | +5VSB   | +3.3V     | +5V        | +12V   | -12V | +5VSB | +3.3V   | +5V | +12V   | -12V | +5VSB |
| Courant maximal de sortie             | 16A        | 16A | 41.6A  | 0.3A | 3A      | 16A       | 16A        | 50A    | 0.3A | 3A    | 16A     | 16A | 50A    | 0.3A | 3A    |
| Puissance électrique combinée maximum | 100W       |     | 499.2W | 3.6W | 15W     | 100W      |            | 600W   | 3.6W | 15W   | 100W    |     | 600W   | 3.6W | 15W   |
| Sortie totale                         | 500W       |     |        |      |         | 600W      |            |        |      |       |         |     |        |      |       |
|                                       | PF700X-HD  |     |        |      |         |           |            |        |      |       |         |     |        |      |       |
| Modèle                                | PF700X-HD  |     |        |      |         |           |            |        |      |       |         |     |        |      |       |
| Entrée CA                             | 200-240Vac |     | 5A     |      | 50-60Hz |           |            |        |      |       |         |     |        |      |       |
| Sortie CC                             | +3.3V      | +5V | +12V   | -12V | +5VSB   | +3.3V     | +5V        | +12V   | -12V | +5VSB | +3.3V   | +5V | +12V   | -12V | +5VSB |
| Courant maximal de sortie             | 18A        | 18A | 58.3A  | 0.3A | 3A      | 18A       | 18A        | 58.3A  | 0.3A | 3A    | 18A     | 18A | 58.3A  | 0.3A | 3A    |
| Puissance électrique combinée maximum | 110W       |     | 699.6W | 3.6W | 15W     | 110W      |            | 699.6W | 3.6W | 15W   | 110W    |     | 699.6W | 3.6W | 15W   |
| Sortie totale                         | 700W       |     |        |      |         |           |            |        |      |       |         |     |        |      |       |

**ES**

|                            | PF500X-HD             |     |        |      |       | PF600X-HD             |     |      |      |       |
|----------------------------|-----------------------|-----|--------|------|-------|-----------------------|-----|------|------|-------|
| Modelo                     | 200-240Vac 5A 50-60Hz |     |        |      |       | 200-240Vac 5A 50-60Hz |     |      |      |       |
| Entrada de CA              |                       |     |        |      |       |                       |     |      |      |       |
| Salida de CC               | +3.3V                 | +5V | +12V   | -12V | +5VSB | +3.3V                 | +5V | +12V | -12V | +5VSB |
| Corriente máxima de salida | 16A                   | 16A | 41.6A  | 0.3A | 3A    | 16A                   | 16A | 50A  | 0.3A | 3A    |
| Vataje combinado máximo    | 100W                  |     | 499.2W | 3.6W | 15W   | 100W                  |     | 600W | 3.6W | 15W   |
| Salida total               | 500W                  |     |        |      |       | 600W                  |     |      |      |       |

|                            | PF700X-HD             |     |        |      |       |
|----------------------------|-----------------------|-----|--------|------|-------|
| Modelo                     | 200-240Vac 5A 50-60Hz |     |        |      |       |
| Entrada de CA              |                       |     |        |      |       |
| Salida de CC               | +3.3V                 | +5V | +12V   | -12V | +5VSB |
| Corriente máxima de salida | 18A                   | 18A | 58.3A  | 0.3A | 3A    |
| Vataje combinado máximo    | 110W                  |     | 699.6W | 3.6W | 15W   |
| Salida total               | 700W                  |     |        |      |       |

**IT**

| Modello                 | PF500X-HD  |     |        |         |       |
|-------------------------|------------|-----|--------|---------|-------|
| Ingresso CA             | 200-240Vac |     | 5A     | 50-60Hz |       |
| Uscita CC               | +3.3V      | +5V | +12V   | -12V    | +5VSB |
| Corrente di uscita max. | 16A        | 16A | 41.6A  | 0.3A    | 3A    |
| Watt combinati max.     | 100W       |     | 499.2W | 3.6W    | 15W   |
| Potenza totale          | 500W       |     |        |         |       |

| Modello                 | PF600X-HD  |     |      |         |       |
|-------------------------|------------|-----|------|---------|-------|
| Ingresso CA             | 200-240Vac |     | 5A   | 50-60Hz |       |
| Uscita CC               | +3.3V      | +5V | +12V | -12V    | +5VSB |
| Corrente di uscita max. | 16A        | 16A | 50A  | 0.3A    | 3A    |
| Watt combinati max.     | 100W       |     | 600W | 3.6W    | 15W   |
| Potenza totale          | 600W       |     |      |         |       |

| Modello                 | PF700X-HD  |     |        |         |       |
|-------------------------|------------|-----|--------|---------|-------|
| Ingresso CA             | 200-240Vac |     | 5A     | 50-60Hz |       |
| Uscita CC               | +3.3V      | +5V | +12V   | -12V    | +5VSB |
| Corrente di uscita max. | 18A        | 18A | 58.3A  | 0.3A    | 3A    |
| Watt combinati max.     | 110W       |     | 699.6W | 3.6W    | 15W   |
| Potenza totale          | 700W       |     |        |         |       |



**PT**

|                           | PF500X-HD  |     |        |      |         | PF600X-HD  |     |      |      |         |
|---------------------------|------------|-----|--------|------|---------|------------|-----|------|------|---------|
|                           | 200-240Vac |     | 5A     |      | 50-60Hz | 200-240Vac |     | 5A   |      | 50-60Hz |
| Entrada CA                |            |     |        |      |         |            |     |      |      |         |
| Saída CC                  | +3.3V      | +5V | +12V   | -12V | +5VSB   | +3.3V      | +5V | +12V | -12V | +5VSB   |
| Corrente máxima de saída  | 16A        | 16A | 41.6A  | 0.3A | 3A      | 16A        | 16A | 50A  | 0.3A | 3A      |
| Potência máxima combinada | 100W       |     | 499.2W | 3.6W | 15W     | 100W       |     | 600W | 3.6W | 15W     |
| Saída total               | 500W       |     |        |      |         | 600W       |     |      |      |         |

|                           | PF700X-HD  |     |        |      |         |
|---------------------------|------------|-----|--------|------|---------|
|                           | 200-240Vac |     | 5A     |      | 50-60Hz |
| Entrada CA                |            |     |        |      |         |
| Saída CC                  | +3.3V      | +5V | +12V   | -12V | +5VSB   |
| Corrente máxima de saída  | 18A        | 18A | 58.3A  | 0.3A | 3A      |
| Potência máxima combinada | 110W       |     | 699.6W | 3.6W | 15W     |
| Saída total               | 700W       |     |        |      |         |

**NL**

| Modelnr                        | PF500X-HD  |     |        |      |         | PF600X-HD  |     |      |      |         |
|--------------------------------|------------|-----|--------|------|---------|------------|-----|------|------|---------|
|                                | 200-240Vac |     | 5A     |      | 50-60Hz | 200-240Vac |     | 5A   |      | 50-60Hz |
| AC-ingang                      |            |     |        |      |         |            |     |      |      |         |
| DC-uitgang                     | +3.3V      | +5V | +12V   | -12V | +5VSB   | +3.3V      | +5V | +12V | -12V | +5VSB   |
| Max. uitgangsstroom            | 16A        | 16A | 41.6A  | 0.3A | 3A      | 16A        | 16A | 50A  | 0.3A | 3A      |
| Maximaal gecombineerd vermogen | 100W       |     | 499.2W | 3.6W | 15W     | 100W       |     | 600W | 3.6W | 15W     |
| Totale output                  | 500W       |     |        |      |         | 600W       |     |      |      |         |

| Modelnr                        | PF700X-HD  |     |        |      |         |
|--------------------------------|------------|-----|--------|------|---------|
|                                | 200-240Vac |     | 5A     |      | 50-60Hz |
| AC-ingang                      |            |     |        |      |         |
| DC-uitgang                     | +3.3V      | +5V | +12V   | -12V | +5VSB   |
| Max. uitgangsstroom            | 18A        | 18A | 58.3A  | 0.3A | 3A      |
| Maximaal gecombineerd vermogen | 110W       |     | 699.6W | 3.6W | 15W     |
| Totale output                  | 700W       |     |        |      |         |

**CZ**

| Model č.                    | PF500X-HD  |     |        |         |       |
|-----------------------------|------------|-----|--------|---------|-------|
| Vstup AC                    | 200-240Vac |     | 5A     | 50-60Hz |       |
| Výstup DC                   | +3.3V      | +5V | +12V   | -12V    | +5VSB |
| Maximální výstupní proud    | 16A        | 16A | 41.6A  | 0.3A    | 3A    |
| Maximální kombinovaný výkon | 100W       |     | 499.2W | 3.6W    | 15W   |
| Celkový výkon               | 500W       |     |        |         |       |

| Model č.                    | PF600X-HD  |     |      |         |       |
|-----------------------------|------------|-----|------|---------|-------|
| Vstup AC                    | 200-240Vac |     | 5A   | 50-60Hz |       |
| Výstup DC                   | +3.3V      | +5V | +12V | -12V    | +5VSB |
| Maximální výstupní proud    | 16A        | 16A | 50A  | 0.3A    | 3A    |
| Maximální kombinovaný výkon | 100W       |     | 600W | 3.6W    | 15W   |
| Celkový výkon               | 600W       |     |      |         |       |

| Model č.                    | PF700X-HD  |     |        |         |       |
|-----------------------------|------------|-----|--------|---------|-------|
| Vstup AC                    | 200-240Vac |     | 5A     | 50-60Hz |       |
| Výstup DC                   | +3.3V      | +5V | +12V   | -12V    | +5VSB |
| Maximální výstupní proud    | 18A        | 18A | 58.3A  | 0.3A    | 3A    |
| Maximální kombinovaný výkon | 110W       |     | 699.6W | 3.6W    | 15W   |
| Celkový výkon               | 700W       |     |        |         |       |

**SE**

| Modell nr.                | PF500X-HD  |     |        |      |         | PF600X-HD  |     |      |      |         |
|---------------------------|------------|-----|--------|------|---------|------------|-----|------|------|---------|
|                           | 200-240Vac |     | 5A     |      | 50-60Hz | 200-240Vac |     | 5A   |      | 50-60Hz |
| AC-ingång                 |            |     |        |      |         |            |     |      |      |         |
| DC-utgång                 | +3.3V      | +5V | +12V   | -12V | +5VSB   | +3.3V      | +5V | +12V | -12V | +5VSB   |
| Max utgångsström          | 16A        | 16A | 41.6A  | 0.3A | 3A      | 16A        | 16A | 50A  | 0.3A | 3A      |
| Maximal kombinerad effekt | 100W       |     | 499.2W | 3.6W | 15W     | 100W       |     | 600W | 3.6W | 15W     |
| Total utmatning           | 500W       |     |        |      |         | 600W       |     |      |      |         |

| Modell nr.                | PF700X-HD  |     |        |      |         |
|---------------------------|------------|-----|--------|------|---------|
|                           | 200-240Vac |     | 5A     |      | 50-60Hz |
| AC-ingång                 |            |     |        |      |         |
| DC-utgång                 | +3.3V      | +5V | +12V   | -12V | +5VSB   |
| Max utgångsström          | 18A        | 18A | 58.3A  | 0.3A | 3A      |
| Maximal kombinerad effekt | 110W       |     | 699.6W | 3.6W | 15W     |
| Total utmatning           | 700W       |     |        |      |         |

---

**PL**

| Model                     | PF500X-HD  |     |        |         |       |
|---------------------------|------------|-----|--------|---------|-------|
| Wejście AC                | 200-240Vac |     | 5A     | 50-60Hz |       |
| Wyjście DC                | +3.3V      | +5V | +12V   | -12V    | +5VSB |
| Maks. natężenie wyjściowe | 16A        | 16A | 41.6A  | 0.3A    | 3A    |
| Maks. łączna moc          | 100W       |     | 499.2W | 3.6W    | 15W   |
| Całkowita moc wyjściowa   | 500W       |     |        |         |       |

| Model                     | PF600X-HD  |     |      |         |       |
|---------------------------|------------|-----|------|---------|-------|
| Wejście AC                | 200-240Vac |     | 5A   | 50-60Hz |       |
| Wyjście DC                | +3.3V      | +5V | +12V | -12V    | +5VSB |
| Maks. natężenie wyjściowe | 16A        | 16A | 50A  | 0.3A    | 3A    |
| Maks. łączna moc          | 100W       |     | 600W | 3.6W    | 15W   |
| Całkowita moc wyjściowa   | 600W       |     |      |         |       |

| Model                     | PF700X-HD  |     |        |         |       |
|---------------------------|------------|-----|--------|---------|-------|
| Wejście AC                | 200-240Vac |     | 5A     | 50-60Hz |       |
| Wyjście DC                | +3.3V      | +5V | +12V   | -12V    | +5VSB |
| Maks. natężenie wyjściowe | 18A        | 18A | 58.3A  | 0.3A    | 3A    |
| Maks. łączna moc          | 110W       |     | 699.6W | 3.6W    | 15W   |
| Całkowita moc wyjściowa   | 700W       |     |        |         |       |

**TR**

| Model No.             | PF500X-HD  |     |        |         |       |
|-----------------------|------------|-----|--------|---------|-------|
| AC Girişi             | 200-240Vac |     | 5A     | 50-60Hz |       |
| DC Çıkışı             | +3.3V      | +5V | +12V   | -12V    | +5VSB |
| Maks. Çıkış Akımı     | 16A        | 16A | 41.6A  | 0.3A    | 3A    |
| Maksimum birleşik güç | 100W       |     | 499.2W | 3.6W    | 15W   |
| Toplam Çıkış Gücü     | 500W       |     |        |         |       |

| Model No.             | PF600X-HD  |     |      |         |       |
|-----------------------|------------|-----|------|---------|-------|
| AC Girişi             | 200-240Vac |     | 5A   | 50-60Hz |       |
| DC Çıkışı             | +3.3V      | +5V | +12V | -12V    | +5VSB |
| Maks. Çıkış Akımı     | 16A        | 16A | 50A  | 0.3A    | 3A    |
| Maksimum birleşik güç | 100W       |     | 600W | 3.6W    | 15W   |
| Toplam Çıkış Gücü     | 600W       |     |      |         |       |

| Model No.             | PF700X-HD  |     |        |         |       |
|-----------------------|------------|-----|--------|---------|-------|
| AC Girişi             | 200-240Vac |     | 5A     | 50-60Hz |       |
| DC Çıkışı             | +3.3V      | +5V | +12V   | -12V    | +5VSB |
| Maks. Çıkış Akımı     | 18A        | 18A | 58.3A  | 0.3A    | 3A    |
| Maksimum birleşik güç | 110W       |     | 699.6W | 3.6W    | 15W   |
| Toplam Çıkış Gücü     | 700W       |     |        |         |       |

**RU**

| Модель                         | PF500X-HD  |     |        |         |       |
|--------------------------------|------------|-----|--------|---------|-------|
| Вход переменного тока          | 200-240Vac |     | 5A     | 50-60Hz |       |
| Выход постоянного тока         | +3.3V      | +5V | +12V   | -12V    | +5VSB |
| Макс. выходной ток             | 16A        | 16A | 41.6A  | 0.3A    | 3A    |
| Макс. комбинированная мощность | 100W       |     | 499.2W | 3.6W    | 15W   |
| Общая мощность                 | 500W       |     |        |         |       |

| Модель                         | PF600X-HD  |     |      |         |       |
|--------------------------------|------------|-----|------|---------|-------|
| Вход переменного тока          | 200-240Vac |     | 5A   | 50-60Hz |       |
| Выход постоянного тока         | +3.3V      | +5V | +12V | -12V    | +5VSB |
| Макс. выходной ток             | 16A        | 16A | 50A  | 0.3A    | 3A    |
| Макс. комбинированная мощность | 100W       |     | 600W | 3.6W    | 15W   |
| Общая мощность                 | 600W       |     |      |         |       |

| Модель                         | PF700X-HD  |     |        |         |       |
|--------------------------------|------------|-----|--------|---------|-------|
| Вход переменного тока          | 200-240Vac |     | 5A     | 50-60Hz |       |
| Выход постоянного тока         | +3.3V      | +5V | +12V   | -12V    | +5VSB |
| Макс. выходной ток             | 18A        | 18A | 58.3A  | 0.3A    | 3A    |
| Макс. комбинированная мощность | 110W       |     | 699.6W | 3.6W    | 15W   |
| Общая мощность                 | 700W       |     |        |         |       |

**UK**

| № моделі                           | PF500X-HD  |     |        |         |       |
|------------------------------------|------------|-----|--------|---------|-------|
|                                    | 200-240Vac |     | 5A     | 50-60Hz |       |
| Вхід змінного струму               |            |     |        |         |       |
| Вихід постійного струму            | +3.3V      | +5V | +12V   | -12V    | +5VSB |
| Максимальний вихідний струм        | 16A        | 16A | 41.6A  | 0.3A    | 3A    |
| Максимальна комбінована потужність | 100W       |     | 499.2W | 3.6W    | 15W   |
| Загальна вихідна потужність        | 500W       |     |        |         |       |

| № моделі                           | PF600X-HD  |     |      |         |       |
|------------------------------------|------------|-----|------|---------|-------|
|                                    | 200-240Vac |     | 5A   | 50-60Hz |       |
| Вхід змінного струму               |            |     |      |         |       |
| Вихід постійного струму            | +3.3V      | +5V | +12V | -12V    | +5VSB |
| Максимальний вихідний струм        | 16A        | 16A | 50A  | 0.3A    | 3A    |
| Максимальна комбінована потужність | 100W       |     | 600W | 3.6W    | 15W   |
| Загальна вихідна потужність        | 600W       |     |      |         |       |

| № моделі                           | PF700X-HD  |     |        |         |       |
|------------------------------------|------------|-----|--------|---------|-------|
|                                    | 200-240Vac |     | 5A     | 50-60Hz |       |
| Вхід змінного струму               |            |     |        |         |       |
| Вихід постійного струму            | +3.3V      | +5V | +12V   | -12V    | +5VSB |
| Максимальний вихідний струм        | 18A        | 18A | 58.3A  | 0.3A    | 3A    |
| Максимальна комбінована потужність | 110W       |     | 699.6W | 3.6W    | 15W   |
| Загальна вихідна потужність        | 700W       |     |        |         |       |



**КК**

| Үлгісі                      | PF500X-HD  |     |        |         |       |
|-----------------------------|------------|-----|--------|---------|-------|
| Айнымалы тоқ кірісі         | 200-240Vac |     | 5A     | 50-60Hz |       |
| Тұрақты ток шығысы          | +3.3V      | +5V | +12V   | -12V    | +5VSB |
| Макс. шығыс тогы            | 16A        | 16A | 41.6A  | 0.3A    | 3A    |
| Макс. құрамдастырылған қуат | 100W       |     | 499.2W | 3.6W    | 15W   |
| Жалпы қуаты                 | 500W       |     |        |         |       |

| PF600X-HD  |     |      |         |       |
|------------|-----|------|---------|-------|
| 200-240Vac |     | 5A   | 50-60Hz |       |
| +3.3V      | +5V | +12V | -12V    | +5VSB |
| 16A        | 16A | 50A  | 0.3A    | 3A    |
| 100W       |     | 600W | 3.6W    | 15W   |
| 600W       |     |      |         |       |

| Үлгісі                      | PF700X-HD  |     |        |         |       |
|-----------------------------|------------|-----|--------|---------|-------|
| Айнымалы тоқ кірісі         | 200-240Vac |     | 5A     | 50-60Hz |       |
| Тұрақты ток шығысы          | +3.3V      | +5V | +12V   | -12V    | +5VSB |
| Макс. шығыс тогы            | 18A        | 18A | 58.3A  | 0.3A    | 3A    |
| Макс. құрамдастырылған қуат | 110W       |     | 699.6W | 3.6W    | 15W   |
| Жалпы қуаты                 | 700W       |     |        |         |       |

---

**JA**

モデル  
AC 入力  
DC 出力  
最大出力電流  
最大電力 (W)  
合計出力

| PF500X-HD  |     |        |      |         |
|------------|-----|--------|------|---------|
| 200-240Vac |     | 5A     |      | 50-60Hz |
| +3.3V      | +5V | +12V   | -12V | +5VSB   |
| 16A        | 16A | 41.6A  | 0.3A | 3A      |
| 100W       |     | 499.2W | 3.6W | 15W     |
| 500W       |     |        |      |         |

| PF600X-HD  |     |      |      |         |
|------------|-----|------|------|---------|
| 200-240Vac |     | 5A   |      | 50-60Hz |
| +3.3V      | +5V | +12V | -12V | +5VSB   |
| 16A        | 16A | 50A  | 0.3A | 3A      |
| 100W       |     | 600W | 3.6W | 15W     |
| 600W       |     |      |      |         |

モデル  
AC 入力  
DC 出力  
最大出力電流  
最大電力 (W)  
合計出力

| PF700X-HD  |     |        |      |         |
|------------|-----|--------|------|---------|
| 200-240Vac |     | 5A     |      | 50-60Hz |
| +3.3V      | +5V | +12V   | -12V | +5VSB   |
| 18A        | 18A | 58.3A  | 0.3A | 3A      |
| 110W       |     | 699.6W | 3.6W | 15W     |
| 700W       |     |        |      |         |

---

KO

| 모델       | PF500X-HD  |     |        |         |       |
|----------|------------|-----|--------|---------|-------|
| AC 입력    | 200-240Vac |     | 5A     | 50-60Hz |       |
| DC 출력    | +3.3V      | +5V | +12V   | -12V    | +5VSB |
| 최대 출력 전류 | 16A        | 16A | 41.6A  | 0.3A    | 3A    |
| 최대 결합 전력 | 100W       |     | 499.2W | 3.6W    | 15W   |
| 총 출력     | 500W       |     |        |         |       |

| 모델       | PF600X-HD  |     |      |         |       |
|----------|------------|-----|------|---------|-------|
| AC 입력    | 200-240Vac |     | 5A   | 50-60Hz |       |
| DC 출력    | +3.3V      | +5V | +12V | -12V    | +5VSB |
| 최대 출력 전류 | 16A        | 16A | 50A  | 0.3A    | 3A    |
| 최대 결합 전력 | 100W       |     | 600W | 3.6W    | 15W   |
| 총 출력     | 600W       |     |      |         |       |

| 모델       | PF700X-HD  |     |        |         |       |
|----------|------------|-----|--------|---------|-------|
| AC 입력    | 200-240Vac |     | 5A     | 50-60Hz |       |
| DC 출력    | +3.3V      | +5V | +12V   | -12V    | +5VSB |
| 최대 출력 전류 | 18A        | 18A | 58.3A  | 0.3A    | 3A    |
| 최대 결합 전력 | 110W       |     | 699.6W | 3.6W    | 15W   |
| 총 출력     | 700W       |     |        |         |       |

**AR**

زارطال مق

ددرتم الرايتال لخدم

رشابالم رايتال جرخ

يصوصقأال جارخال رايت

يصوصقأال بكمرمال عقالا

جارخال لامجأ

| PF500X-HD  |     |        |      |         |
|------------|-----|--------|------|---------|
| 200-240Vac |     | 5A     |      | 50-60Hz |
| +3.3V      | +5V | +12V   | -12V | +5VSB   |
| 16A        | 16A | 41.6A  | 0.3A | 3A      |
| 100W       |     | 499.2W | 3.6W | 15W     |
| 500W       |     |        |      |         |

| PF600X-HD  |     |      |      |         |
|------------|-----|------|------|---------|
| 200-240Vac |     | 5A   |      | 50-60Hz |
| +3.3V      | +5V | +12V | -12V | +5VSB   |
| 16A        | 16A | 50A  | 0.3A | 3A      |
| 100W       |     | 600W | 3.6W | 15W     |
| 600W       |     |      |      |         |

زارطال مق

ددرتم الرايتال لخدم

رشابالم رايتال جرخ

يصوصقأال جارخال رايت

يصوصقأال بكمرمال عقالا

جارخال لامجأ

| PF700X-HD  |     |        |      |         |
|------------|-----|--------|------|---------|
| 200-240Vac |     | 5A     |      | 50-60Hz |
| +3.3V      | +5V | +12V   | -12V | +5VSB   |
| 18A        | 18A | 58.3A  | 0.3A | 3A      |
| 110W       |     | 699.6W | 3.6W | 15W     |
| 700W       |     |        |      |         |

**ZH**

| 型号     | PF500X-HD  |     |        |         |       |
|--------|------------|-----|--------|---------|-------|
| 交流输出   | 200-240Vac |     | 5A     | 50-60Hz |       |
| 直流输出   | +3.3V      | +5V | +12V   | -12V    | +5VSB |
| 最大输出电流 | 16A        | 16A | 41.6A  | 0.3A    | 3A    |
| 最大组合功率 | 100W       |     | 499.2W | 3.6W    | 15W   |
| 总功率    | 500W       |     |        |         |       |

| 型号     | PF600X-HD  |     |      |         |       |
|--------|------------|-----|------|---------|-------|
| 交流输出   | 200-240Vac |     | 5A   | 50-60Hz |       |
| 直流输出   | +3.3V      | +5V | +12V | -12V    | +5VSB |
| 最大输出电流 | 16A        | 16A | 50A  | 0.3A    | 3A    |
| 最大组合功率 | 100W       |     | 600W | 3.6W    | 15W   |
| 总功率    | 600W       |     |      |         |       |

| 型号     | PF700X-HD  |     |        |         |       |
|--------|------------|-----|--------|---------|-------|
| 交流输出   | 200-240Vac |     | 5A     | 50-60Hz |       |
| 直流输出   | +3.3V      | +5V | +12V   | -12V    | +5VSB |
| 最大输出电流 | 18A        | 18A | 58.3A  | 0.3A    | 3A    |
| 最大组合功率 | 110W       |     | 699.6W | 3.6W    | 15W   |
| 总功率    | 700W       |     |        |         |       |

## ZH

| 型号     | PF500X-HD  |     |        |         |       |
|--------|------------|-----|--------|---------|-------|
| 交流输出   | 200-240Vac |     | 5A     | 50-60Hz |       |
| 直流输出   | +3.3V      | +5V | +12V   | -12V    | +5VSB |
| 最大输出电流 | 16A        | 16A | 41.6A  | 0.3A    | 3A    |
| 最大组合功率 | 100W       |     | 499.2W | 3.6W    | 15W   |
| 总功率    | 500W       |     |        |         |       |

| 型号     | PF600X-HD  |     |      |         |       |
|--------|------------|-----|------|---------|-------|
| 交流输出   | 200-240Vac |     | 5A   | 50-60Hz |       |
| 直流输出   | +3.3V      | +5V | +12V | -12V    | +5VSB |
| 最大输出电流 | 16A        | 16A | 50A  | 0.3A    | 3A    |
| 最大组合功率 | 100W       |     | 600W | 3.6W    | 15W   |
| 总功率    | 600W       |     |      |         |       |

| 型号     | PF700X-HD  |     |        |         |       |
|--------|------------|-----|--------|---------|-------|
| 交流输出   | 200-240Vac |     | 5A     | 50-60Hz |       |
| 直流输出   | +3.3V      | +5V | +12V   | -12V    | +5VSB |
| 最大输出电流 | 18A        | 18A | 58.3A  | 0.3A    | 3A    |
| 最大组合功率 | 110W       |     | 699.6W | 3.6W    | 15W   |
| 总功率    | 700W       |     |        |         |       |

# Installation

---

Installation

Installer

Instalación

Installazione

Instalação

Installatie

Instalace

Installation

Instalacja

Montaj

Установка

Установлення

Орнату

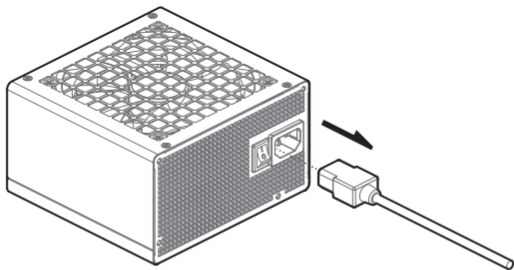
取付け

설치

بئىكرتلا

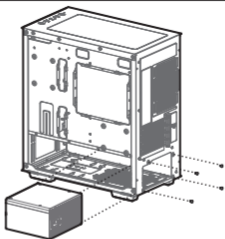
安裝

安裝



- EN** Ensure that the AC power cord of the power supply is not connected.
- DE** Sorgen Sie dafür, dass das Netzkabel noch nicht an das Netzteil angeschlossen wird.
- FR** Assurez-vous que le cordon d'alimentation CA du bloc d'alimentation n'est pas connecté.
- ES** Asegúrese de que el cable de alimentación de CA de la fuente de alimentación no esté conectado.
- IT** Assicurarsi che il cavo di alimentazione CA dell'alimentatore non sia collegato.
- PT** Certifique-se de que o cabo de alimentação CA da fonte de alimentação não esteja conectado.
- NL** Zorg ervoor dat het netsnoer van de voeding niet is aangesloten.
- CZ** Ujistěte se, zda napájecí kabel napájecího zdroje střídavého proudu není připojen.
- SE** Kontrollera att nättaggregatets AC-strömkabel inte är ansluten.
- PL** Upewnij się, że przewód zasilający AC zasilacza nie jest podłączony.
- TR** Güç kaynağının AC güç kablosunun bağlı olmadığını emin olun.
- RU** Убедитесь, что кабель питания переменного тока блока питания не подключен.
- UK** Переконайтеся, що шнур живлення змінного струму блока живлення від'єднано.
- KK** Ұат блогының айнымалы токтың қуат кабiлi қосылмағанына көз жеткізіңіз.
- JA** 電源ユニットの AC 電源コードが接続されていないことを確認します。
- KO** 전원 공급장치의 AC 전원 코드가 연결되지 않았는지 확인하십시오.
- AR** قاطعاً رخصمب حدرتم لم را ياتل ا قاطعاً كل سل لي صوت مدع نم ذكأت.
- ZH** 确保电源的交流电源线未连接。
- ZH** 確保电源的交流电源线未連接。





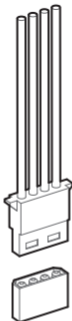
- EN** Follow the case's manual on installation of a power supply, and install the unit with the provided mounting screws.
- DE** Installieren Sie das Netzteil gemäß Anweisungen des Gehäuseherstellers, installieren Sie das Gerät mit den mitgelieferten Montageschrauben.
- FR** Suivez le manuel d'utilisation du boîtier pour effectuer l'installation d'un bloc d'alimentation, et installez l'unité avec les vis de montage fournies.
- ES** Siga el manual de la carcasa sobre la instalación de una fuente de alimentación e instale la unidad con los tornillos de montaje proporcionados.
- IT** Seguire il manuale sull'installazione di un alimentatore e installare l'unità con le viti di montaggio fornite in dotazione.
- PT** Siga o manual do caso sobre a instalação de uma fonte de alimentação e instale a unidade com os parafusos de montagem fornecidos.
- NL** Volg de handleiding van de behuizing voor het installeren van een voeding en installeer de eenheid met de meegeleverde bevestigingsschroeven.
- CZ** Při instalaci napájecího zdroje se řiďte návodem na skříni, a jednotku nainstalujte s použitím dodaných montážních šroubů.
- SE** Följ förpackningens manual för installation av ett nättaggregat och installera enheten med de medföljande monteringskruvarna.
- PL** Postępuj zgodnie z instrukcją obsługi obudowy w celu zainstalowania zasilacza przy użyciu dołączonych śrub montażowych.
- TR** Güç kaynağının montajı için kasanın klavuzunu takip edin ve üniteyi verilen montaj vidalarıyla monte edin.
- RU** Следуйте инструкциям по установке блока питания, установите блок, используя крепежные винты из комплекта.
- UK** Установіть виріб за допомогою наданих кріпильних гвинтів, дотримуючись указівок, наведених у посібнику з установлення блока живлення.
- KK** Қауат блогын орнату жөніндегі нұсқаулықтар- ды орындаңыз, жиынтықтағы бекіту бұрама- ларын пайдаланып блогты орнатыңыз.
- JA** 電源ユニットの取付けに関するケースのマニュアルに従って、付属の取付ねじを使用してユニットを取り付けます。
- KO** 전원 공급장치 설치에 관한 케이스의 설명서를 준수하고, 제공된 장착 나사를 사용하여 전원 공급장치를 설치하십시오.
- AR** فوفقاً لى تعليمات التالى لغارب مادحتساب دحوال بىكردت بقم، فطبق دىصم بىكردت بقى لىتم ال فوبعل لى لى دىعبتا.
- ZH** 按照机箱手册的指示进行操作，并使用提供的安装螺丝安装电源。
- ZH** 按照機箱手冊的指示進行操作，並使用提供的安裝螺絲安裝電源。



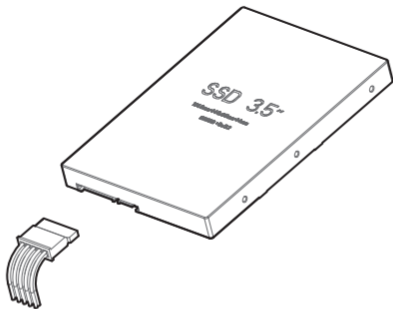
- EN** The 24Pin motherboard cable has a detachable 4Pin connector, which allows support for both 24Pin and 20Pin power sockets on the motherboard.
- DE** Am 24-poligen Motherboard-Kabel gibt es einen abnehmbaren vierpoligen Verbinder zur Stromversorgung von Motherboards mit 24- und 20-poligen Stromversorgungsanschlüssen.
- FR** Le câble de la carte mère à 24 broches a un connecteur amovible à 4 broches, qui permet de prendre en charge les prises de courant à 24 broches et à 20 broches sur la carte mère.
- ES** El cable de la placa base de 24 contactos tiene un conector de 4 contactos desmontable, que permite la compatibilidad con tomas de alimentación de 24 y 20 contactos en la placa base.
- IT** Il cavo della scheda madre a 24 pin ha un connettore a 4 pin rimovibile, che consente il supporto per le prese di alimentazione a 24 pin e 20 pin sulla scheda madre.
- PT** O cabo 24 Pinos da placa-mãe tem um conector removível 4 Pinos, que permite suporte para os soquetes de alimentação 24 Pinos e 20 Pinos na placa-mãe.
- NL** De 24-pins moederbordkabel heeft een afneembare 4-pins connector, waardoor zowel 24-pins als 20-pins voedingsaansluitingen op het moederbord ondersteund kunnen worden.
- CZ** 24kolkový kabel základní desky má odnímatelný 4kolkový konektor, který umožňuje podporu 24 kolkových i 20 kolkových napájecích zásuvek na základní desce.
- SE** 24Pin-kabel för moderkortet har en avtagbar 4Pin-kontakt, vilket ger stöd för både 24Pin- och 20Pin-uttag på moderkortet.
- PL** 24-pinowy kabel płyty głównej jest wyposażony w odłączane 4-pinowe złącze, dzięki czemu zapewnia obsługę 24- i 20-pinowych gniazd zasilania na płycie głównej.
- TR** 24Pimli anakart kablosunda, anakart üzerindeki hem 24Pimli hem de 20Pimli güç soketlerinin desteklenmesini sağlayan ayrılabilir 4Pimli bir konektör vardır.
- RU** 24-контактный кабель системной платы содержит съемный 4-контактный разъем, кабель обеспечивает поддержку как 24-контактных, так и 20-контактных разъемов питания (розеток) на системной плате.
- UK** 24-контактний кабель материнської плати має знімний 4-контактний з'єднувач, що забезпечує підтримку як 24-контактних, так і 20-контактних роз'ємів живлення на материнській платі.
- KK** Жүйелік тақтаның 24-түйіспелі көбілінде альнабалы 4-түйіспелі ағытпа бар, көбіл жүйелік тақт-да 24-түйіспелі де, сонымен қатар қуаттың 20-түйіспелі ағытпасын (розеткаларды) қолдауды қамтамасыз етеді.
- JA** 24 ピンマザーボードケーブルには取り外し可能な 4 ピンコネクタが付属しているので、マザーボード上の 24 ピン電源ソケットおよび 20 ピン電源ソケットの両方に対応できます。
- KO** 24핀 메인보드 케이블에는 탈착식 4핀 커넥터가 달려 있어 메인보드의 24핀 및 20핀 전원 소켓을 모두 지원할 수 있습니다.
- AR** القاطن سباق مرن حمسئ نئح لصللل لباق سئ سباند ب. لصلوم لعل (سوبد 24) مالآ لءول لل لباك وئءئ مالآ لءول لل لعل وءولوم لئسوبد 20 وئسوبد 24 ب. ءولوم لءول لل لباك وئءئ مالآ لءول لل لعل وءولوم لئسوبد 20 وئسوبد 24 ب.
- ZH** 24Pin主板连接线带有可拆卸4Pin结构,便于支持主板上24Pin或20Pin供电插座。
- ZH** 24Pin主板连接线带有可拆卸4Pin结构,便于支持主板上24Pin或20Pin供电插座。



- EN** Connect the CPU(4+4)Pin cable to the motherboard.
- DE** Schließen Sie das CPU-Stromversorgungskabel (4-x-4-polig) an das Motherboard an.
- FR** Connectez le câble CPU ( 4 + 4) broches à la carte mère.
- ES** Conecte el cable Pin (4+4) de la CPU a la placa base.
- IT** Collegare il cavo CPU (4+4) pin alla scheda madre.
- PT** Conecte o cabo da CPU (4+4) Pinos à placa-mãe.
- NL** Sluit de CPU (4+4)-pins kabel aan op het moederbord.
- CZ** Připojte k základní desce kabel CPU (4+4).
- SE** Anslut CPU(4+4)Pin-kabeln till moderkortet.
- PL** Podłącz (4+4)-pinowy kabel procesora do płyty głównej.
- TR** CPU(4+4)Pimli kablosunu ana karta bağlayın.
- RU** Подключите кабель CPU (4+4) к системной плате.
- UK** Під'єднайте (4+4)-контактний кабель ЦП до материнської плати.
- KK** CPU(4+4) кабелін жүйелік платаға жалғаныз.
- JA** CPU(4+4) ピンケーブルをマザーボードに接続します。
- KO** CPU(4+4) 핀을 메인보드에 연결합니다.
- AR** ألأ 4جولاب سوبد (4 + 4) ذى زكرم لآ حآل عم لآ ءءو لآ بآك لى ص و ت كن كمى.
- ZH** 將CPU(4+4)Pin連接線連接到主板。
- ZH** 將CPU(4+4)Pin連接線連接到主板。



- EN** Connect the peripheral cable to the power supply socket of the hard disk and CD-ROM/DVD-ROM.
- DE** Schließen Sie das Peripheriekabel an den Stromversorgungsanschluss der Festplatte/des CD-/DVD-Laufwerks an.
- FR** Connectez le câble périphérique à la prise d'alimentation du disque dur et du CD-ROM / DVD-ROM.
- ES** Conecte el cable del periférico a la toma de la fuente de alimentación del disco duro y al CD-ROM/DVD-ROM.
- IT** Collegare il cavo della periferica alla presa di alimentazione del disco rigido e del CD-ROM/DVD-ROM.
- PT** Ligue o cabo periférico à tomada de alimentação do disco rígido e do CD-ROM/DVD-ROM.
- NL** Sluit de randapparatuurkabel aan op de voedingsaansluiting van de harde schijf en de CD-ROM/DVD-ROM.
- CZ** Připojte kabel periférie do zářky napájecího zdroje pevného disku a CD-ROM/DVD-ROM.
- SE** Anslut kabeln till strömuttaget på hårddisken och cd-rom/dvd-rom.
- PL** Podłącz kabel urządzenia peryferyjnego do gniazda zasilania dysku twardego i stacji dysków CD-ROM/DVD-ROM.
- TR** Çevre birimi kablosunu sabit diskin ve CD-ROM/DVD-ROM'un güç kaynağı soketine bağlayın.
- RU** Подключите периферийный кабель к разъему (розетке) питания жесткого диска и привода CD-ROM/DVD-ROM.
- UK** Під'єднайте периферійний кабель до роз'єму живлення жорсткого диска та приводу CD-ROM/DVD-ROM.
- KK** Перифериялық кабiлдi қатты дискiнiң және CD-ROM/DVD-ROM жетегiнiң қуат ағытпасына (розеткасына) қосыңыз.
- JA** ペリフェラルケーブルをハードディスクと CD-ROM/DVD-ROM の電源供給ソケットに接続します。
- KO** 주변장치 케이블을 하드 디스크 및 CD-ROM/DVD-ROM의 전원 공급장치 소켓에 연결합니다.
- AR** قم بربط الطرف المتصل بالبلوك لربط القرص الصلب الى مصدر الطاقة للقرص المضغوط والقرص المضغوط.
- ZH** 将外围连接线连接到硬盘和CD-ROM/DVD-ROM的供电插座。
- ZH** 將週邊連接線連接到硬碟和CD-ROM/DVD-ROM的供電插座。



- EN** Connect the SATA cable to the power socket of the SATA SSD or hard disk.
- DE** Schließen Sie das SATA-Kabel an den Stromversorgungsanschluss der SATA-SSD/Festplatte an.
- FR** Connectez le câble SATA à la prise d'alimentation du SSD SATA ou du disque dur.
- ES** Conecte el cable SATA a la toma de alimentación del disco duro de la unidad de estado sólido SATA.
- IT** Collegare il cavo SATA alla presa di alimentazione dell'SSD SATA o del disco rigido.
- PT** Conecte o cabo SATA ao soquete de alimentação do SSD SATA ou disco rígido.
- NL** Sluit de SATA-kabel aan op de voedingsaansluiting van de SATA SSD of harde schijf
- CZ** Kabel SATA připojte do napájecí zásuvky SATA SSD nebo k pevnému disku
- SE** Anslut SATA-kabeln till strömuttaget på SATA-SSD:n eller hårddisken
- PL** Podłącz kabel SATA do gniazda zasilania dysku twardego lub SSD SATA.
- TR** SATA kablosunu SATA SSD veya sabit diskin güç soketine bağlayın
- RU** Подключите кабель SATA к разъему питания SSD-диска или жесткого диска SATA.
- UK** Під'єднайте кабель SATA до роз'єму живлення SATA SSD або жорсткого диска.
- KK** SATA кабелін SSD-дискінің немесе SATA дискінің қуат ағытпасына қосыңыз.
- JA** SATA ケーブルを SATA SSD またはハードディスクの電源ソケットに接続します。
- KO** SATA 케이블을 SATA SSD 또는 하드 디스크의 전원 소켓에 연결합니다.
- AR** بلصل صارق SATA SSD أو صارق القرص الصلب إلى مقبس إمداد الطاقة SATA.
- ZH** 将SATA连接线连接SATA SSD或硬盘的供电插座。
- ZH** 將SATA連接線連接SATA SSD或硬碟的供電插座。



- EN** Connect the PCI-E(6+2)Pin cable to the power socket of the PCI-E graphics card (if necessary).
- DE** Achließen Sie das PCI-E-Kabel (6-und-2-polig) an den Stromversorgungsanschluss der PCI-E-Grafikkarte (sofern erforderlich) an.
- FR** Connectez le câble à (6 + 2) broches PCI-E à la prise d'alimentation de la carte graphique PCI-E (si nécessaire).
- ES** Conecte el cable PCI-E de (6+2) contactos a la toma de alimentación de la tarjeta gráfica PCI-E (si es necesario).
- IT** Collegare il cavo PCI-E (6+2) pin alla presa di alimentazione della scheda grafica PCI-E (se necessario).
- PT** Conecte o cabo PCI-E (6+2) Pinos ao soquete de alimentação da placa gráfica PCI-E (se necessário).
- NL** Sluit de PCI-E(6+2)-pins kabel aan op de voedingsaansluiting van de PCI-E grafische kaart (indien nodig).
- CZ** Kabel PCI-E (6+2)Pin připojte do napájecí zásuvky grafické karty PCI-E (je-li to nutné).
- SE** Anslut PCI-E(6+2)Pin-kabeln till strömuttaget på PCI-E-grafikkortet (om nödvändigt).
- PL** Podłącz (6+2)-pinowy kabel PCI-E do gniazda zasilania karty graficznej PCI-E (w razie potrzeby).
- TR** PCI-E(6+2) kablosunu PCI-E grafik kartının güç soketine – gerekliyse – bağlayın.
- RU** Подключите кабель PCI-E(6+2) к разъему питания видеокарты PCI-E (если требуется).
- UK** Під'єднайте (6+2)-контактний кабель PCI-E до роз'єму живлення відеокарти PCI-E (за необхідності).
- KK** PCI-E (6+2) кабелін PCI-E бейнекарта- сының қуат ағытпасына қосыңыз (егер қажет болса).
- JA** PCI-E(6+2)ピンケーブルをPCI-Eグラフィックスカードの電源ソケットに接続します(必要な場合)。
- KO** PCI-E(6+2) 핀 케이블을 PCI-E 그래픽 카드의 전원 소켓에 연결합니다(필요한 경우).
- AR** تاموسر فاقاطب صا اخل ا فاطال س بقم سوبد (6+2) عرسرل ا عى فاضرال ا ا ق ا ح ل م ا ف ن م لب ا ك لى ص و ت م ق (رمال مز ل ا ح ا عى رسرل ا عى فاضرال ا ا ق ا ح ل م ا ف ن م).
- ZH** 将PCI-E(6+2)Pin连接线连接到PCI-E显卡的供电插座(如果需要)。
- ZH** 將PCI-E(6+2)Pin連接線連接到PCI-E顯卡的供电插座(如果需要)。



