

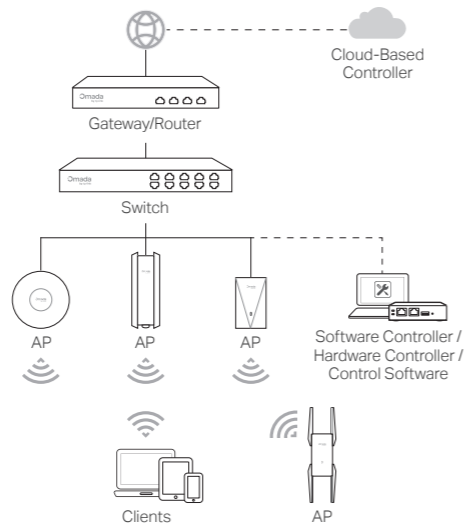
# Installation Guide Guía de Instalación Guide d'installation Guia de Instalação

## Access Point

## Network Topology

A typical network topology for APs is shown below.

Note: Images may differ from your actual products.



Some APs can be configured and monitored centrally via a controller or the control software. For details, refer to the product specifications and the manual for the relevant product, controller, or control software.

You can get the controller or control software from <https://support.omadanetworks.com/> or contact the sales staff.

## Hardware Installation

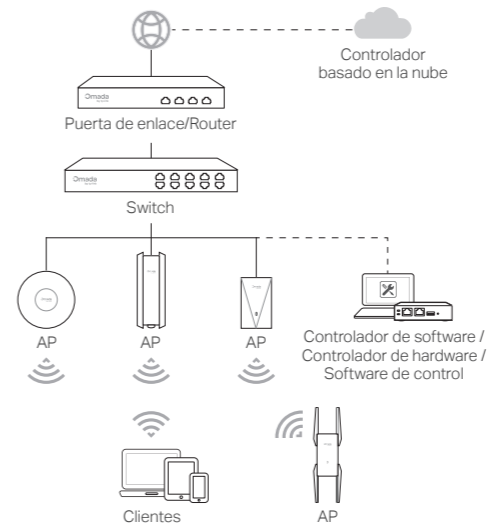
APs can be connected or mounted in various ways to meet diverse needs. For installation instructions, refer to the Quick Installation Guide included in the product package.

For technical support, replacement services, user guides, and more, please visit <https://support.omadanetworks.com/>.

## Topología de la red

A continuación se muestra una topología de red típica para AP.

Nota: Las imágenes pueden diferir de sus productos reales.



Algunos AP se pueden configurar y monitorear de forma centralizada mediante un controlador o el software de control. Para obtener más información, consulte las especificaciones del producto y el manual del producto, controlador o software de control correspondiente.

Puede obtener el controlador o el software de control en <https://support.omadanetworks.com/> o ponerse en contacto con el personal de ventas.

## Instalación de hardware

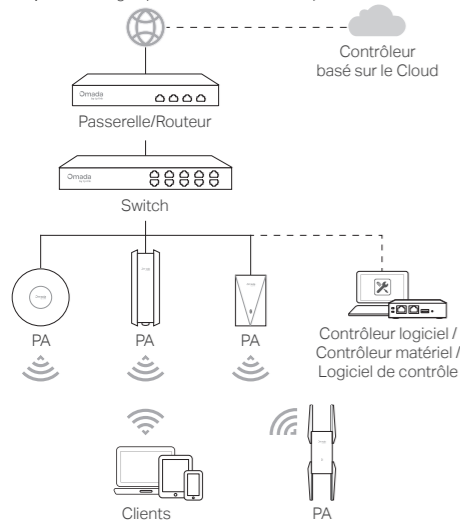
Los AP se pueden conectar o montar de varias maneras para satisfacer diversas necesidades. Para obtener instrucciones de instalación, consulte la Guía de instalación rápida incluida en el paquete del producto.

Para obtener asistencia técnica, servicios de reemplazo, guías de usuario y más, visite <https://support.omadanetworks.com/>.

## Topologie du réseau

Une topologie de réseau typique pour les points d'accès est présentée ci-dessous.

Remarque : les images peuvent différer de vos produits réels.



5

Certains points d'accès peuvent être configurés et surveillés de manière centralisée via un contrôleur ou le logiciel de contrôle. Pour plus de détails, reportez-vous aux spécifications du produit et au manuel du produit, du contrôleur ou du logiciel de contrôle concerné.

Vous pouvez obtenir le contrôleur ou le logiciel de contrôle sur <https://support.omadanetworks.com/> ou contacter l'équipe commerciale.

## Installation du matériel

Les points d'accès peuvent être connectés ou montés de différentes manières pour répondre à divers besoins. Pour les instructions d'installation, reportez-vous au Guide d'installation rapide inclus dans l'emballage du produit.

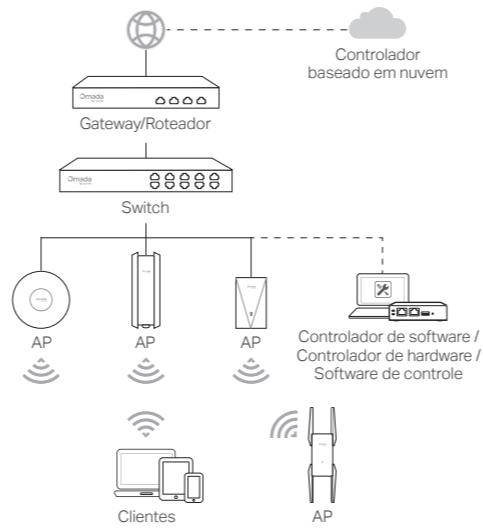
Pour obtenir une assistance technique, des services de remplacement, des guides d'utilisation et plus encore, veuillez consulter <https://support.omadanetworks.com/>.

6

## Topologia de Rede

Uma topologia de rede típica para APs é mostrada abaixo.

Observação: as imagens podem diferir dos produtos reais.



7

Alguns APs podem ser configurados e monitorados de forma centralizada por meio de um controlador ou software de controle. Para mais detalhes, consulte as especificações do produto e o manual do produto, controlador ou software de controle correspondente.

Você pode obter o controlador ou software de controle em <https://support.omadanetworks.com/> ou entrar em contato com a equipe de vendas.

## Instalação de Hardware

APs podem ser conectados ou montados de diversas maneiras para atender a diversas necessidades. Para obter instruções de instalação, consulte o Guia de Instalação Rápida incluído na embalagem do produto.

Para suporte técnico, serviços de substituição, guias do usuário e mais, por favor visite <https://support.omadanetworks.com/>.

Para informações de aspectos de segurança e adequação do produto no território brasileiro consulte: [www.gov.br/anatel/pt-br/](http://www.gov.br/anatel/pt-br/)

Resolução 680 - ANATEL: "Este equipamento não tem direito à proteção contra Interferência prejudicial e não pode causar interferência em sistemas devidamente autorizados"

8



For technical support, the user guide and other information, please visit <https://support.omadanetworks.com/>, or simply scan the QR code.