

**iCON**  
PRO AUDIO



# HP-310









[www.iconproaudio.com](http://www.iconproaudio.com)

Полноразмерные наушники

---

# Меры предосторожности

 Опасно	Не используйте наушники во время вождения, езды на велосипеде или ходьбы по дороге, это может привести к дорожно-транспортному происшествию.	 Запрещено
---	--	--

 Опасно	Не отсоединяйте разъем наушников, дергая за кабель.	 Запрещено
	Не пытайтесь разбирать или модифицировать внутренние элементы наушников.	 Запрещено
	Храните наушники в недоступном для детей месте, чтобы избежать несчастных случаев.	

# Перед использованием HP-310

---

Убедитесь, что 3,5-мм разъём наушников полностью вставлен в разъём для наушников вашего устройства. В противном случае может возникнуть прерывистый звук или звук может отсутствовать из-за плохого соединения.

Избегайте длительного использования наушников на высокой громкости, так как это может привести к необратимому повреждению слуха.

Увеличивайте громкость наушников постепенно, чтобы избежать повреждения слуха.

## Обслуживание

---

Увеличивайте выходной уровень постепенно, чтобы избежать резкого повышения выходной мощности и повреждения внутренних компонентов наушников.

Не роняйте наушники, так как это может повредить или ухудшить магнитные характеристики внутренних компонентов и ухудшить качество звука.

Убедитесь, что вы подключаете наушники только к выходу HP вашего устройства.

**L**

# Спецификация

---

Частотный диапазон .....	10Hz - 32KHz
Макс. Вход. мощность .....	1500mW
Чувствительность (в 1KHz).....	100dB $\pm$ 3
Импеданс (в 1KHz).....	32 ohm
Длина кабеля.....	3000 мм (9.84ft)
Вес .....	285 гр. (0.050lb)

# Services

---

Если ваши HP-310 нуждаются в обслуживании, следуйте этим инструкциям.

Посетите наш онлайн-справочный центр по адресу <http://support.iconproaudio.com>, чтобы получить информацию, знания и материалы для загрузки, такие как:

1. Часто задаваемые вопросы
2. Загрузки
3. Регистрация продукта
4. Видеоролики

Очень часто на этих страницах вы найдете решения. Если вы не найдете решение, создайте запрос в нашем онлайн-справочном центре по ссылке ниже, и наша служба технической поддержки поможет вам как можно скорее.

Перейдите на сайт <http://support.iconproaudio.com> и войдите в систему, чтобы отправить запрос.

После отправки запроса наша служба поддержки поможет вам решить проблему с вашим устройством ICON Pro Audio как можно скорее.

Чтобы отправить неисправное устройство в сервисный центр:

1. Убедитесь, что проблема не связана с ошибкой в работе устройства или внешними системными устройствами.
2. Сохраните данное руководство пользователя. Оно не понадобится нам для ремонта устройства.
3. Упакуйте устройство в оригинальную упаковку, включая картонную коробку и футляр. Это очень важно. Если вы потеряли упаковку, убедитесь, что устройство упаковано правильно. ICON не несет ответственности за любые повреждения, возникшие из-за несоответствия заводской упаковке.

**Для получения дополнительной информации об обновлениях посетите наш веб-сайт: [www.iconproaudio.com](http://www.iconproaudio.com)**



天猫官方旗舰店



天猫店: [iconproaudio旗舰店](https://iconproaudio.tmall.com)

抖音号



抖音: [iCON 艾可](https://www.douyin.com/user/2916111111111111111)

哔哩哔哩



哔哩哔哩: [iCONProAudio](https://www.bilibili.com/channel/owner?id=11111111111111111111)

微信公众号



微信号: [iCON-PRO](https://www.ghpiao.com)

官方微博



4006311312.134.qq.com

中国地区用户

Twitter



[www.twitter.com/iconproaudio](https://www.twitter.com/iconproaudio)

Instagram



[www.instagram.com/iconproaudio](https://www.instagram.com/iconproaudio)

Facebook



[www.facebook.com/iconproaudio](https://www.facebook.com/iconproaudio)

Youtube



[www.youtube.com/iconproaudio](https://www.youtube.com/iconproaudio)

Website



[www.iconproaudio.com](https://www.iconproaudio.com)

Support



[support.iconproaudio.com](https://support.iconproaudio.com)

Dashboard



[iconproaudio.com/dashboard/](https://iconproaudio.com/dashboard/)

[www.iconproaudio.com](https://www.iconproaudio.com)