



Мониторы ExeGate  
Модели ProSmart  
EV2207A / EV2707 / EZ2700

Технические характеристики			
Модель	Монитор 27" ExeGate ProSmart EZ2700	Монитор 27" ExeGate ProSmart EV2707	Монитор с аудио 21.5" ExeGate ProSmart EV2207A
Партномера	EX299035RUS	EX294428RUS	EX294343RUS
Диагональ	27"		21.5"
Тип матрицы	IPS Grade A+	VA Grade A+	
Разрешение экрана	1920x1080 (FHD)		
Частота обновления	75 Макс. Гц		
Время отклика	5 мс (GTG)		
Тип подсветки	LED		
Соотношение сторон	16:9		
Угол обзора	178°/178°		
Яркость (мин.)	250 cd/m²		
Статическая контрастность	1000:1	4000:1	3000:1
Количество цветов	16.7M (6-bit+FRC)	16.7M (8-bit)	16.7M 8Bit (6-bit+FRC)
Интерфейсы, разъемы, выходы	D-Sub×1, HDMI×1		D-Sub×1, HDMI×1, Аудио вход×1
Встроенный динамик	Нет		2×3Вт
Блок питания монитора	Внешний		
FreeSync	Да	Нет	Да
Flicker Free	Да		
Low Blue Light	Да		
Регулировка наклона	-5° ± 15°		
Поворотная подставка	Нет		
Портретный режим	Нет		
Регулировка по высоте	Нет		
Цвет	Черный		
Материал корпуса	Металл+пластик		
Крепление VESA (мм)	100×100, кронштейн для крепления приобретается отдельно		
Рабочая температура, °C	0-50		
Влажность, %	0-90 (без конденсации)		
Комплект поставки	Монитор, подставка, инструкция, кабель питания, кабель HDMI		

## Назначение устройства

Монитор предназначен для отображения визуальной информации компьютера и гаджетов.


## Описание устройства

### ProSmart EV2207A

Вид сзади:



Вид сзади:



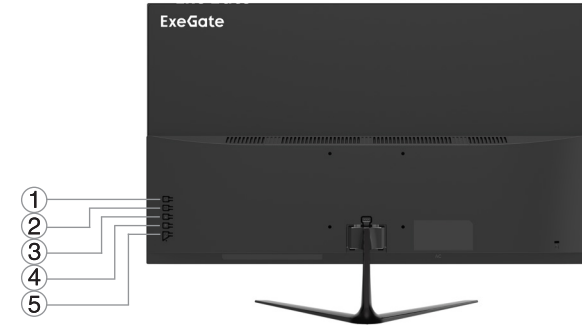
1.(⏻): Вкл./Выкл.; 2.(A): Автонастройка; 3.(▽): Вниз; 4.(△): Вверх; 5.(M): Меню.

### ProSmart EV2707 / EZ2700

Вид спереди:



Вид сзади:



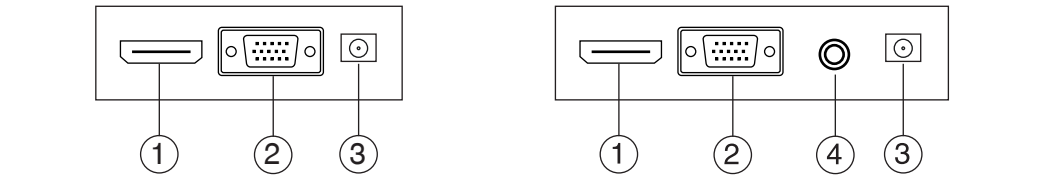
1.(A): Автонастройка / выход из меню; 2.(M): Меню; 3.(△): Вверх; 4.(▽): Вниз; 5.(⏻): Вкл./Выкл.

# Подключение

## Мониторы с подсветкой:



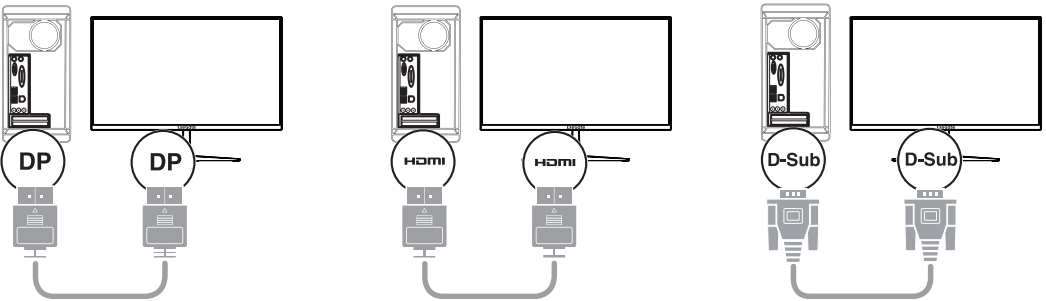
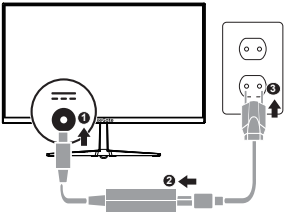
Интерфейсные разъемы на задней панели.  
**ВНИМАНИЕ!**  
Внешний вид и наличие может отличаться в зависимости от модели.



1. HDMI; 2. D-Sub; 3. Разъем питания; 4. Аудио-вход.

1. Подключите к монитору выходной разъем блока питания, а блок питания – к заземленной электрической розетке с помощью входящего в комплект кабеля.

2. Возьмите выбранный видеокабель (D-sub / HDMI) и соедините ПК и монитор через соответствующие порты.

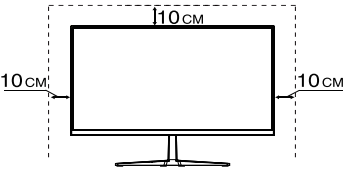


3. Подключите устройства вывода звука, например, наушники. (Воспроизведение звука возможно только при подключении кабеля HDMI или при использовании кабеля DisplayPort).

# Установка и использование

## Просим учесть следующее:

- избегайте прямого воздействия солнечного света;
- избегайте избыточного воздействия тепла;
- избегайте избыточной влажности и попадания жидкостей;
- избегайте запыленных помещений.



Убедитесь, чтобы вокруг устройства было пространство для вентиляции. При установке устройства убедитесь, что вокруг него оставлено места не менее 10 см с каждой стороны.

При чистке выключите монитор и компьютер и отключите кабель питания от монитора. Протрите монитор чистой мягкой сухой тканью.

Чистку следует осуществлять осторожно, так как панель и внешние поверхности легко поцарапать.

Не протирайте монитор чистящими средствами, содержащими спирт, растворитель или поверхностно-активные вещества. Не брызгайте воду или моющее средство непосредственно на изделие.

Устройство не требует специальных условий перевозки и реализации.  
Устройство следует хранить в заводской упаковке при температуре 0°C...+60°C.  
Утилизация изделия по завершении его срока службы должна выполняться в соответствии с требованиями всех государственных нормативов и законов.

# Правила и условия безопасной эксплуатации

- при обнаружении неисправностей изделия обратитесь к продавцу;
- не используйте поврежденный кабель или вилку питания либо ненадежно закрепленную розетку питания;
- не устанавливайте изделие в тесных местах с плохой вентиляцией, например, на книжных полках или в стенных шкафах;
- не трогайте кабель питания влажными руками;
- не помещайте свечи, средства, отпугивающие насекомых, или сигареты на изделие. Не устанавливайте изделие рядом с источниками тепла;
- пластиковую упаковку изделия следует хранить в месте, недоступном детям;
- не устанавливайте изделие на нестабильные или вибрирующие поверхности (ненадежно закрепленные полки, наклонные поверхности и т. д.);
- не подвергайте изделие воздействию прямых солнечных лучей, тепла или горячих объектов, например, печей;

- не устанавливайте изделие в транспортных средствах или в местах с повышенной запыленностью, влажностью (капли воды и т. д.), содержанием в воздухе масляных веществ или дыма;
- не вставляйте металлические предметы (спицы, монеты и т. д.) или воспламеняющиеся предметы (бумагу, спички и т. д.) в вентиляционные отверстия или порты изделия.

Производитель оставляет за собой право вносить изменения в конструкцию, дизайн и комплектацию изделия без предварительного уведомления.  
Более подробную информацию о товаре можно найти на сайте производителя [www.exegate.com](http://www.exegate.com)  
Дата изготовления указана в серийном номере: EX#####ММYYYY, где ММ- месяц, YYYY-год.

**Производитель:** ЭКЗЕГЕЙТ ЛИМИТЕД  
302, Доминион Сентр, 43-59 Куинз Род  
Ист, Ванчай, Гонконг  
e-mail: [info@exegate.com](mailto:info@exegate.com), [www.exegate.com](http://www.exegate.com)

**Импортер в РФ:** ООО «Карин», 141402,  
Московская область, г.о. Химки, г.Химки,  
Вашутинское ш., стр. 36В, помещ. 304  
e-mail: [info@karin.ru](mailto:info@karin.ru), [www.karin.ru](http://www.karin.ru)

