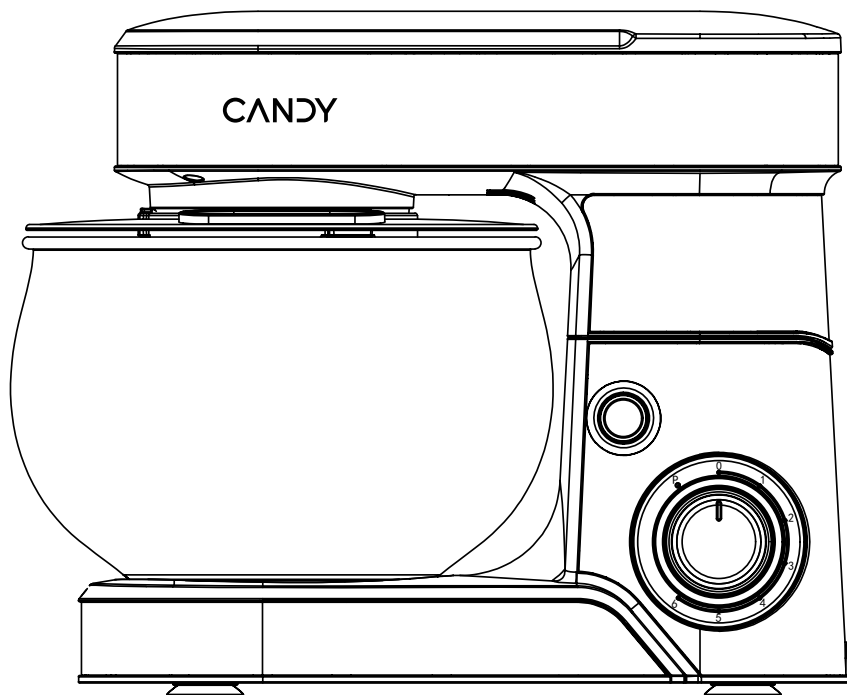


CANDY

РУС

KZ

Руководство по эксплуатации /
Пайдалану жөніндегі нұсқаулық



Планетарный миксер /
Планетарлық араластырғыш

Модель CM-501

Содержание

МЕРЫ ПРЕДОСТОРОЖНОСТИ	4
ПЕРЕД ПЕРВЫМ ИСПОЛЬЗОВАНИЕМ	5
ПРАВИЛА ПОДКЛЮЧЕНИЯ К РОЗЕТКЕ	5
ИСПОЛЬЗОВАНИЕ	5
РУКОВОДСТВО ПО ИЗМЕЛЬЧЕНИЮ И ПЕРЕМЕШИВАНИЮ	6
СОВЕТЫ ПО ПРИГОТОВЛЕНИЮ	8
ТЕХНИЧЕСКИЕ ХАРАКТЕРИСТИКИ	8
ИНФОРМАЦИЯ О НАЗНАЧЕНИИ ИЗДЕЛИЯ	8
КОМПЛЕКТАЦИЯ	9
МЕРЫ ПО УСТРАНЕНИЮ НЕИСПРАВНОСТЕЙ	9
ИНФОРМАЦИЯ О СЕРТИФИКАЦИИ	9
УСЛОВИЯ ГАРАНТИЙНОГО ОБСЛУЖИВАНИЯ	10
ГАРАНТИЙНЫЙ ТАЛОН	11

МЕРЫ ПРЕДОСТОРОЖНОСТИ

- Внимательно прочтите данное руководство пользователя перед использованием устройства. Несоблюдение указанных в руководстве правил пользования может привести к травмам и повреждению имущества пользователя.
- Перед эксплуатацией устройства удостоверьтесь в том, что характеристики электросети соответствуют указанным на этикетке устройства.
- Подключайте устройство только к розетке с заземлением (при отсутствии заземления, выполненного в соответствии с местными правилами, изготовитель (уполномоченное изготовителем лицо) снимает с себя ответственность по возмещению ущерба).
- Данное устройство не предназначено для использования лицами (включая детей) с ограниченными возможностями сенсорной системы или ограниченными интеллектуальными возможностями, а также лицами с недостаточным опытом и знаниями.
- Никогда не погружайте корпус устройства, сетевой шнур или вилку сетевого шнура в воду или иную жидкость. Не допускайте образования на них водного конденсата, не эксплуатируйте устройство в местах с повышенной влажностью.
- Перед началом работы убедитесь в том, что устройства правильно и полностью собрано.
- Не допускайте свисания кабеля с края стола, не прокладывайте его по нагревающимся поверхностям, не допускайте запутывания кабеля.
- Используйте ингредиенты комнатной температуры. При использовании горячих продуктов не превышайте температуры 60 градусов.
- Запрещается использовать устройство более 6 минут подряд. Дайте устройству остынуть в течение 6 минут.
- Вынимайте вилку сетевого шнура из розетки электросети по окончании использования устройства, а также перед сборкой, разборкой, чисткой, и перед тем, как убрать на хранение.
- Не оставляйте работающее устройство без присмотра.
- Не прикасайтесь к движущимся частям устройства во избежание травм и повреждения устройства.
- Не помещайте какие-либо части устройства в микроволновую печь.
- Не удаляйте и не повреждайте шильд с информацией об устройстве. Он необходим для идентификации устройства в случае возникновения неисправности.
- Насадки устройства имеют естественный износ, срок эксплуатации зависит от аккуратности и частоты использования.
- Устройство предназначено для домашнего использования.

- Регулярно проверяйте сетевой шнур, вилку сетевого шнура и устройство на предмет повреждений. При обнаружении повреждений любого рода немедленно прекратите использование устройства и передайте его в ближайший сервисный центр для тестирования, замены или ремонта.
- Транспортировка устройства допускается только в заводской упаковке, а также в зафиксированном положении.
- Утилизируйте устройство в соответствии и с соблюдением требований законодательства страны, в которой осуществляется реализация.

ПЕРЕД ПЕРВЫМ ИСПОЛЬЗОВАНИЕМ

- Удалите и безопасно утилизируйте все упаковочные материалы.
- Помойте с помощью нейтрального моющего средства под проточной водой все детали устройства, которые вступают в контакт с продуктами питания.
- Просушите детали после мойки.

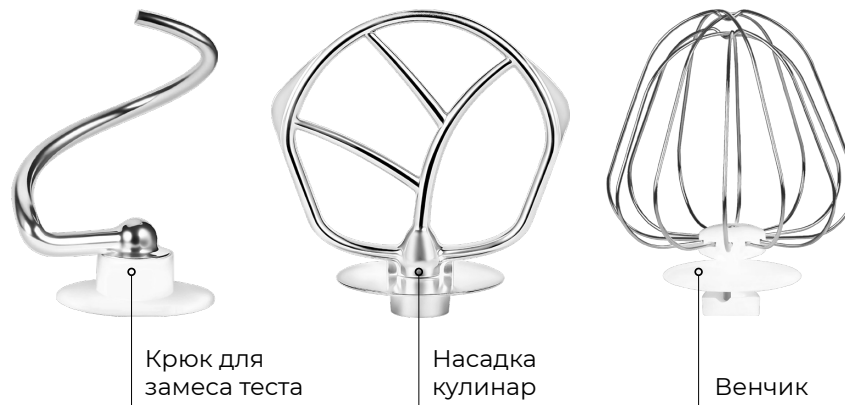
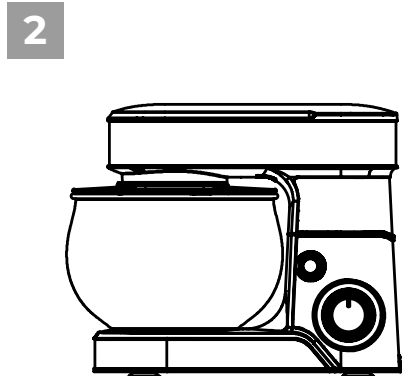
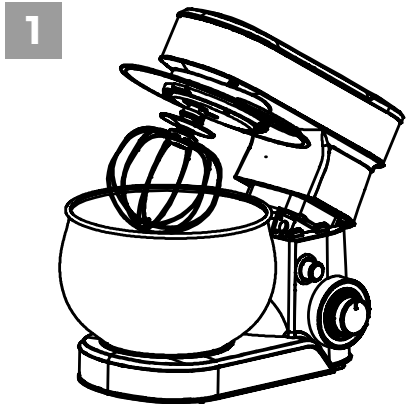
ПРАВИЛА ПОДКЛЮЧЕНИЯ К РОЗЕТКЕ

- Не прикасайтесь влажными руками к вилке шнура питания.
- Подключайте устройство только к розетке с заземлением (при отсутствии заземления, выполненного в соответствии с местными правилами, изготовитель (уполномоченное изготовителем лицо) снимает с себя всякую ответственность по возмещению ущерба).
- Извлекая вилку из розетки, не тяните за шнур; беритесь только за вилку.

ИСПОЛЬЗОВАНИЕ

Перед сборкой миксера убедитесь, что шнур питания выдернут из розетки, а переключатель скоростей находится в выключенном положении.

- Нажав кнопку наклона, головка миксера автоматически освободится и зафиксируется в положении наклона.
- Выберите нужные насадки, которые зависят от выполняемого процесса смешивания: насадка-кулинар для смешивания и взбивания яиц и сливочного масла и крючок для теста для замешивания пасты, венчик для взбивания яиц для взбивания и вспенивания яичного белка/молока/жидких пищевых продуктов.
- Вставляйте насадку-кулинар / крючок для теста / венчик для взбивания яиц непосредственно, пока они не зафиксируются в нужном положении.
- Примечание: Убедитесь, что насадка-кулинар, крючок для теста или венчик для взбивания яиц полностью вставлены в гнездо, в противном случае это может повлиять на результат смешивания.
- Установите чашу для смешивания в нужное положение. Сначала установите чашу на основание, затем поворачивайте чашу по часовой стрелке до тех пор, пока она не зафиксируется в нужном положении (см. рис. 1).



Крюк для замеса теста




Насадка кулинар

Венчик

■ Чтобы опустить насадку и поместить венчик для взбивания/крючок для теста / венчик для взбивания яиц в чашу, удерживая насадку одной рукой и опуская головку вниз, когда насадка займет правильное положение, раздастся щелчок.

■ Убедитесь, что крышка чаши на месте (см. рис. 2).

РУКОВОДСТВО ПО ИЗМЕЛЬЧЕНИЮ И ПЕРЕМЕШИВАНИЮ

Аксессуар	Рекомендуемая скорость	Время работы	Максимальный объем
Крючок для замешивания теста 	1–2	1 скорость на 30 сек, далее 2 скорость на 3-5 мин	Максимальный вес муки: 800 грамм, максимальное соотношение муки и воды: 1 грамм муки: 0.6 мл воды (800 грамм муки и 480 мл воды) (рекомендация: лучше добавить теплую воду 35-45 °C)
Насадка-кулинар 	1–4	1-2 скорость на 1 минуту, далее 3-4 скорость на 3-4 минуты	
Венчик 	5–6	5–7 минут	Минимум 3 куриных белка



Насадка кулинар

Чаша

Кнопка регулировки скорости

Кнопка поднятия

- По завершении перемешивания переведите переключатель скоростей в положение ВЫКЛ., выньте шнур питания из розетки.
- При необходимости вы можете соскрести излишки пищевых частиц с венчиков для взбивания или крючков для теста пластиковой лопаткой.
- С небольшим усилием выньте насадку-кулинар / крючок для теста / венчик для взбивания яиц. Рекомендуется упираться в шайбу на венчике для взбивания/крючке для теста/венчике для взбивания яиц, чтобы легко вытащить насадку-кулинар / крючок для теста/венчик для взбивания яиц.

Внимание: Перед извлечением насадки-кулинар / крючка для теста / венчика для взбивания яиц переключатель скорости должен быть выключен, а розетка должна быть отключена от сети. После выполнения работы, пожалуйста, сделайте перерыв в 40-45 минут перед следующей работой.

СОВЕТЫ ПО ПРИГОТОВЛЕНИЮ

- Охлажденные ингредиенты, такие как сливочное масло и яйца, перед началом смешивания должны быть комнатной температуры. Приготовьте эти ингредиенты заранее.
- Чтобы исключить возможность попадания скорлупы или испорченных яиц в готовое блюдо, сначала разбейте яйца в отдельную емкость, а затем добавьте в смесь.
- Не взбивайте слишком сильно. Будьте осторожны, перемешивайте смеси только до тех пор, пока это не рекомендовано в вашем рецепте. Добавляйте только сухие ингредиенты до однородного состояния. Всегда используйте низкую скорость.
- Климатические условия. Сезонные перепады температур, температура ингредиентов и их текстура, варьирующаяся от участка к участку, – все это играет определенную роль в требуемом времени смешивания и достигаемых результатах.
- Всегда начинайте перемешивать на более низкой скорости, постепенно увеличивайте до рекомендуемой скорости, указанной в рецепте.

ТЕХНИЧЕСКИЕ ХАРАКТЕРИСТИКИ

- Номинальное напряжение: 220–240 В ~
- Номинальная частота: 50–60 Гц
- Номинальная потребляемая мощность: 600–1500 Вт
- Габариты (В×Ш×Г): 28,4×35,1×22,8 см
- Вес нетто: 4 кг
- Сделано в Китае

ИНФОРМАЦИЯ О НАЗНАЧЕНИИ ИЗДЕЛИЯ

Устройство предназначено для измельчения, смешивания продуктов питания и жидкостей.

КОМПЛЕКТАЦИЯ

- Корпус: 1 шт.
- Насадка для смешивания: 1 шт.
- Крючок для замешивания теста: 1 шт.
- Венчик: 1 шт.
- Чаша: 1 шт.
- Крышка чаши: 1 шт.
- Руководство пользователя с гарантийным талоном: 1 шт.

Гарантия 12 месяцев с даты продажи.

МЕРЫ ПО УСТРАНЕНИЮ НЕИСПРАВНОСТЕЙ

- При обнаружении неисправностей в работе прибора следует немедленно прекратить его использование и передать в ближайший сервисный центр компании HAIER для тестирования, замены или ремонта.
- В целях безопасности все работы по ремонту и обслуживанию устройства должны выполняться только представителями уполномоченных сервисных центров компании Haier.

ИНФОРМАЦИЯ О СЕРТИФИКАЦИИ

При обнаружении неисправностей в работе прибора следует немедленно прекратить его использование и передать в ближайший сервисный центр компании HAIER для тестирования, замены или ремонта.

В целях безопасности все работы по ремонту и обслуживанию устройства должны выполняться только представителями уполномоченных сервисных центров компании HAIER.

Адреса и телефоны сервисных центров можно узнать на сайте <https://candy-home.ru> или по телефону **8 800 250 65 74**

Продукция соответствует требованиям технических регламентов Евразийского экономического (Таможенного) союза.

Сертификат соответствия № ЕАЭС RU С-CN.ГБ09.В.00489/23 от 31.07.2023 действует до 30.07.2028. Декларация о соответствии № ЕАЭС N RU Д-CN.РА06.В.05134/23 от 01.08.2023 действует до 31.07.2028.

Более подробные сведения указаны в Едином реестре выданных сертификатов соответствия и зарегистрированных деклараций о соответствии Евразийского экономического союза.

Внимание! Вследствие постоянного совершенствования продукции производитель сохраняет за собой право на внесение изменений в конструкцию, комплектацию и технические характеристики.

Новейшую версию данного руководства можно посмотреть на сайте <https://candy-home.ru>

Информация о дате производства указана на шильде товара в формате: Номер недели / 2 последние цифры года.

Изготовитель: "Haier Overseas Electric Appliances Corp. Ltd.", Китай, Room S401, Haier Brand building, Haier Industry park, Hi-tech Zone, Laoshan District, Qingdao.
Импортер/Организация, уполномоченная на принятие претензий:
ООО «Хайер Электрикал Эпплаенсис РУС», 121099, Россия, город Москва, Новинский бульвар, дом 8, этаж 16, офис 1601.

Информация о дате производства указана на шильде товара в формате: Номер недели/2 последние цифры года.

Тел.: 8 800 250 65 74,
e-mail: help@candy-home.ru.

Уполномоченная организация в Республике Казахстан:
ТОО «Хайер Мидл Эйжа», 050000, город Алматы, Медеуский район, Проспект Достык, дом 210.
Тел.: 8 800 070 03 29, л. почты: support-kz@haieronline.kz.

Установленный производителем срок службы данного изделия равен 3 годам с даты продажи при условии, что изделие используется согласно правилам и рекомендациям, изложенным в настоящем руководстве по эксплуатации.

УСЛОВИЯ ГАРАНТИЙНОГО ОБСЛУЖИВАНИЯ

Корпорация Haier, находящаяся по адресу: Китай, Room S401, Haier Brand building, Haier Industry park, Hi-tech Zone, Laoshan District, Qingdao, благодарит Вас за Ваш выбор, гарантирует высокое качество и безупречное функционирование данного изделия при соблюдении правил его эксплуатации.

Официальный срок службы на малую бытовую технику, предназначенную для использования в быту – 3 года со дня передачи изделия конечному потребителю. Учитывая высокое качество продукции, фактический срок эксплуатации может значительно превышать официальный.

Вся продукция изготовлена с учетом условий эксплуатации и прошла соответствующую сертификацию на соответствие техническим требованиям.

Во избежание недоразумений, убедительно просим Вас при покупке внимательно изучить инструкцию по эксплуатации, условия гарантийных обязательств и проверить правильность заполнения гарантийного талона.

В случае неправильного или неполного заполнения гарантийного талона обратитесь в торгующую организацию.

Данным гарантийным талоном Корпорация Haier подтверждает принятие

ГАРАНТИЙНЫЙ ТАЛОН

Гарантия действительна, только если гарантийный талон заполнен полностью и заверен печатью фирмы-продавца.

Изделие	Информация о фирме-продавце:	
ПЛАНЕТАРНЫЙ МИКСЕР		
.....	
Модель	Изделие проверено, укомплектовано, механических повреждений не имеет. Претензий нет.	
СМ-501		
.....	
Дата производства:	С условиями гарантийных обязательств и сервисного обслуживания ознакомлен и согласен.	
.....	
Дата приобретения:	Подпись покупателя:	Подпись продавца:

МП

на себя обязательств по удовлетворению требований потребителей, установленных действующим законодательством о защите прав потребителей, иными нормативными актами в случае обнаружения недостатков изделия. Однако Корпорация Haier оставляет за собой право отказать в гарантийном обслуживании изделия в случае несоблюдения изложенных ниже условий.

Полный список Авторизованных сервисных центров вы можете узнать в Информационном центре Candy по телефонам:

8 800 250 65 74 – для Потребителей из России (бесплатный звонок из регионов России) или на сайте: <https://candy-home.ru/> или сделав запрос по электронной почте: help@candy-home.ru.

Данные Авторизованных сервисных центров могут быть изменены, за справками обращайтесь в Информационный центр Candy.

Гарантийное обслуживание не распространяется на изделия, недостатки которых возникли вследствие:

- Нарушения потребителем условий и правил эксплуатации, хранения и/или транспортировки товара.
- Неправильной установки и/или подключения изделия.
- Применения моющих средств, несоответствующих данному типу изделия, а также превышения рекомендуемой дозировки моющих средств.
- Действий третьих лиц: ремонт или внесение несанкционированных изготовителем конструктивных или схмотехнических изменений неуполномоченными лицами.
- Действия непреодолимой силы (стихия, пожар, молния т. п.).
- Несчастных случаев, умышленных или неосторожных действий потребителя или третьих лиц.
- Если обнаружены повреждения, вызванные попаданием внутрь изделия посторонних предметов, веществ, жидкостей, насекомых, продуктов жизнедеятельности насекомых.

Гарантийное обслуживание не распространяется на следующие виды работ:

- Инструктаж и консультирование потребителя по использованию изделия.
- Очистка изделия снаружи либо изнутри



Мазмұны

САҚТЫҚ ШАРАЛАРЫ	14
АЛҒАШ РЕТ ПАЙДАЛАНАР АЛДЫНДА	15
РОЗЕТКАҒА ҚОСЫЛУ ЕРЕЖЕЛЕРІ	15
ПАЙДАЛАНУ	15
ҰНТАҚТАУ ЖӘНЕ АРАЛАСТЫРУ БОЙЫНША НҰСҚАУЛЫҚ	16
ПІСІРУ БОЙЫНША КЕҢЕСТЕР	18
ТЕХНИКАЛЫҚ СИПАТТАМАЛАРЫ	18
ЖИЫНТЫҚТАМАСЫ	19
АҚАУЛЫҚТАРДЫ ЖОЮ БОЙЫНША ІС-ШАРАЛАР	19
КЕПІЛДІК ТАЛОНЫ	20
КЕПІЛДІКТІ ҚЫЗМЕТ КӨРСЕТУ ШАРТТАРЫ	20
КЕПІЛДІКТІ ҚЫЗМЕТ КӨРСЕТУ АҚАУЛЫҚТАРЫ ТӨМЕНДЕ- ГІЛЕРДІҢ САЛДАРЫНАН ТУЫНДАҒАН БҰЙЫМДАРҒА ҚОЛДА- НЫЛМАЙДЫ:	21

САҚТЫҚ ШАРАЛАРЫ

- Аспапты пайдаланар алдында осы пайдаланушы нұсқаулығын мұқият оқып шығыңыз. Нұсқаулықта көрсетілген пайдалану ережелерін орындамау жарақаттар алуға және пайдаланушы мүлкінің зақымдалуына әкелуі мүмкін.
- Аспапты пайдаланар алдында электр ж елісінің сипаттамалары құрылғының заттаңбасында көрсетілгендерге сәйкес келетініне көз жеткізіңіз.
- Аспапты тек жерге тұйықталуы бар розеткаға ғана қосыңыз (жергілікті ережелерге сәйкес орындалған жерге тұйықталу болмаған жағдайда өндіруші (өндірушінің уәкілетті тұлғасы) өзінен шығынды өтеу бойынша жауапкершілікті алып тастайды).
- Аталған аспап сенсорлық жүйе мүмкіндіктері шектеулі немесе ақыл-ой мүмкіндіктері шектеулі тұлғалардың (соның ішінде балалар), сонымен қатар тәжірибесі мен білімі жеткіліксіз тұлғалардың пайдалануы үшін тағайындалмаған.
- Жұмысты бастар алдында құрылғының дұрыс және толық жиналғанына көз жеткізіңіз.
- Планетарлық араластырғыш ұнтақтағышының тостағанын шамадан тыс толтырмаңыз - оны максималды деңгей белгісінен жоғары толтырмаңыз.
- Бөлме температурасындағы ингредиенттерді қолданыңыз. Ыстық өнімдерді пайдаланған кезде 60 градустан аспаңыз
- Планеталық араластырғышты пайдалану аяқталғаннан кейін, сондай-ақ құрастыру, бөлшектеу, тазалау алдында және сақтау үшін алып тастамас бұрын электр сымының штепселін электр розеткасынан алыңыз.
- Жұмыс істеп тұрған планеталық араластырғышты қараусыз қалдырмаңыз.
- Жарақат пен блендерге зақым келтірмеу үшін планеталық араластырғыштың қозғалатын бөліктерін ұстамаңыз.
- Планеталық араластырғыштың кез келген бөлігін микротолқынды пешке салмаңыз.
- Кабельдің үстел шетінен салбырап тұруына жол бермеңіз, оны қызатын беттердің үстінен тартпаңыз, кабельдің шатасуына жол бермеңіз.
- Аспаптың корпусына бөгде заттар мен сұйықтықтың түсуіне жол бермеңіз, бұл оның зақымдалуына әкелуі мүмкін.
- Аспап туралы ақпарат қамтылған шильдті жоймаңыз және бүлдірмеңіз. Ол ақаулық орын алған жағдайда құрылғыны сәйкестендіру үшін қажет.
- Планетарлық араластырғыштың саптамалары табиғи түрде тозады, қызмет ету мерзімі дәлдік пен пайдалану жиілігіне байланысты.
- Аспап үйде пайдалануға арналған.
- Желілік сымды, желілік сымның ашасын және планеталық араластырғышты зақымдану үшін үнемі тексеріп отырыңыз. Кез келген түрдегі зақым анықталса, блендерді пайдалануды дереу тоқтатыңыз және оны сынау, ауыстыру немесе жөндеу үшін жақын жердегі қызмет көрсету орталығына жіберіңіз.
- Бұйымды тек қана зауыттық қаптамада, сонымен қатар бекітілген күйінде

тасымалдауға рұқсат етіледі.

- Құрылғыны өткізу жүзеге асырылатын елдің заңнамасы талаптарына сәйкес және оны сақтай отырып, кәдеге жаратыңыз.
- Планетарлық араластырғышты қатарынан 6 минуттан артық пайдалануға тыйым салынады. Құрылғыны 6 минут суытыңыз.

АЛҒАШ ПАЙДАЛАНАР АЛДЫНДА

- Барлық қаптама материалдарын алып тастаңыз және қауіпсіз кәдеге жаратыңыз.
- Құрылғы тамақ өнімдерімен жанасатын бар-лық бөлшектерін ағынды су астында бейтарап жуғыш заттың көмегімен жуыңыз.
- Жуғаннан кейін бөлшектерді кептіріңіз.

РОЗЕТКАҒА ҚОСЫЛУ ЕРЕЖЕЛЕРІ

- Су қолмен қуат көзі шнурының вилкасына тимеңіз.
- Құрылғыны тек қана жерге тұйықталған розеткаға ғана қосыңыз (жергілікті ережелерге сәйкес орындалған жерге тұйықталу болмаған кезде өндіруші (өндірушінің уәкілетті тұлғасы) өзінен шығынды өтеу бойынша жауапкершілікті алып тастайды).
- Вилканы розеткадан шығарғанда, шнурдан тартпаңыз: тек қана вилкадан ұстаңыз.

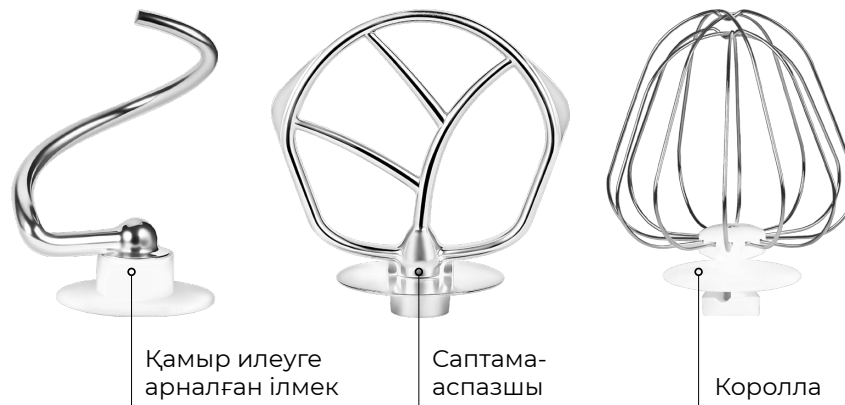
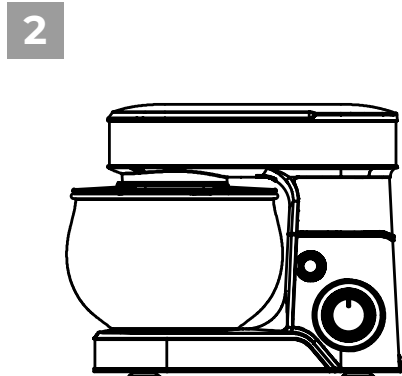
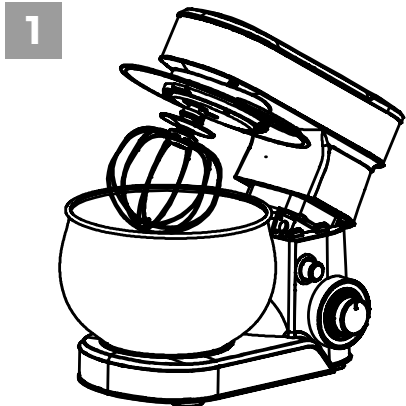
ПАЙДАЛАНУ

Миксерді жинамас бұрын Қуат сымының розеткадан шығарылғанына және жылдамдық қосқышының өшірулі тұрғанына көз жеткізіңіз.

- Көлбеу түймесін басу Миксердің басын автоматты түрде босатады және еңкейту күйіне бекітеді. 2. Орындалатын араластыру процесіне байланысты қажетті саптамаларды таңдаңыз: жұмыртқа мен сары майды араластыруға және ұруға арналған аспаздық саптама және макарон илеуге арналған қамыр ілгегі, жұмыртқаның ақтығын/сүтін/сұйық тағамдарыншайқауға және көбіктендіруге арналған жұмыртқаны ұруға арналған шайқау.
- Пісіруге арналған саптаманы / қамыр ілгегін / жұмыртқаны ұрып-соғу үшін шайқауды олар дұрыс күйде бекітілгенше тікелей салыңыз.

Ескерту: аспаздық саптаманың, қамыр ілмегінің немесе жұмыртқаны ұруға арналған шайқаудың ұяға толығымен салынғанына көз жеткізіңіз, әйтпесе бұл араластыру нәтижесіне әсер етуі мүмкін.

- Араластырғыш ыдысты дұрыс күйге қойыңыз. Алдымен тостағанды негізге қойыңыз, содан кейін тостағанды сағат тілімен бұраңыз, ол дұрыс күйде бекітілгенше (суретті қараңыз. 1).
- Саптаманы төмен түсіріп, саптаманы/қамыр ілгегін /жұмыртқаны ұруға арналған шайқауды ыдысқа салу үшін, саптаманы бір қолыңызбен ұстап, басын төмен түсіріңіз, саптама дұрыс орналасқанда, шерту естіледі.
- Тостағанның қақпағы орнында екеніне көз жеткізіңіз (суретті қараңыз. 2).






Қамыр илеуге арналған ілмек

Саптама-аспазшы

Королла

ҰНТАҚТАУ ЖӘНЕ АРАЛАСТЫРУ БОЙЫНША НҰСҚАУЛЫҚ

Аксессуар	Ұсынылатын жылдамдық	Уақыт	Максималды көлем
Қамыр ілгегі 	1 – 2	1 жылдамдық 30 сек, одан әрі 2 жылдамдық 3-5 мин	Ұнның максималды салмағы: 800 грамм, ұн мен судың максималды қатынасы: 1 грамм ұн: 0.6 мл су (800 грамм ұн және 480 мл су) (ұсыныс: 35-45 ұжылы су қосқан дұрыс)
Саптама-аспазшы 	1 – 4	1-2 жылдамдық 1 минутқа, содан кейін 3-4 жылдамдық 3-4 минутқа	
Королла 	5 – 6	5-7 минут	Кем дегенде 3 тауық ақуызы



Саптама-аспазшы

Көтеру түймесі

Тостаған

Жылдамдықты реттеу түймесі

- Араластыру аяқталғаннан кейін жылдамдық қосқышын өшірулі күйге қойыңыз.. қуат сымын розеткадан алыңыз.
- Қажет болса, пластикалық шпатламен қамыр шайқағыштарынан немесе қамыр ілгектерінен артық тағамдық бөлшектерді алып тастауға болады.
- Кішкене күшпен аспаздық саптаманы/қамыр ілгегін/жұмыртқаны ұруға арналған шайқауды алыңыз. Пісіруге арналған саптаманы/ қамыр ілгегін/ жұмыртқаны ұруға арналған шайқағышты оңай шығару үшін шайбаны шайқау / қамыр ілгегі/жұмыртқаны ұруға арналған шайқауышқа қою ұсынылады.

Назар аударыңыз: аспаздық саптаманы / қамыр ілгегін/жұмыртқаны ұруға арналған шайқауды шығармас бұрын, жылдамдық қосқышын өшіріп, розетканы ажырату керек. Жұмысты аяқтағаннан кейін келесі жұмысқа дейін 40-45 минуттық үзіліс жасаңыз.

ПІСІРУ БОЙЫНША КЕҢЕСТЕР

- Сары май мен жұмыртқа сияқты салқындатылған ингредиенттер араластыруды бастамас бұрын бөлме температурасында болуы керек. Бұл ингредиенттерді алдын ала дайындаңыз.
- Қабықтың немесе бүлінген жұмыртқаның дайын ыдысқа түсу мүмкіндігін болдырмау үшін алдымен жұмыртқаны бөлек ыдысқа сындырып, содан кейін қоспаға қосыңыз.
- Қатты ұрмаңыз. Қоспаларды сіздің рецептіңізде ұсынылғанға дейін араластырудан сақ болыңыз. Тек құрғақ ингредиенттерді жақсылап араластырылғанша қосыңыз. Әрқашан төмен жылдамдықты қолданыңыз.
- Климаттық жағдайлар. Маусымдық температураның өзгеруі, ингредиенттердің температурасы және олардың құрылымы әр учаскеде әр түрлі болады, мұның бәрі қажетті араластыру уақыты мен қол жеткізілген нәтижелерде маңызды рөл атқарады.
- Әрқашан төмен жылдамдықпен араластыра бастаңыз, рецепт бойынша ұсынылған жылдамдыққа дейін біртіндеп арттырыңыз..

ТЕХНИКАЛЫҚ СИПАТТАМАЛАРЫ

- Номиналды кернеу: 220–240 В ~
- Номиналды жиілік: 50/60 Гц
- Номиналды қуат тұтыну: 600–1500 Вт
- Өлшемдері (Б×Е×Т): 28,4×35,1×22,8 см
- Салмағы: 4 кг
- Қытайда жасалған

Кепілдік мерзімі – сатып алынған күннен бастап 12 ай.

Бұйымның тағайындалуы туралы ақпарат: құрылғы тамақ өнімдерін және сұйықтықтарды араластыруға, ұсақтауға.

ЖИЙНТЫҚТАМАСЫ

- Корпус: 1 дана.
- Қамыр ілгегі: 1 дана
- Саптама-аспазшы: 1 дана.
- Королла: 1 дана
- Тостаған: 1 дана
- Тостағанның қақпағы: 1 дана
- Кепілдік талоны бар пайдаланушы нұсқаулығы: 1 дана.

Назар аударыңыз! Өнім үнемі жетілдіргендіктен өндіруші құрылымға, жиынтықтамаға және техникалық сипаттамаларға өзгерістер енгізу құқығын өзіне қалдырады. Бұл нұсқаулықтың соңғы нұсқасын <https://haieronline.kz> сайтынан көруге болады

АҚАУЛЫҚТАРДЫ ЖОЮ БОЙЫНША ІС-ШАРАЛАР

- Аспаптың жұмысында ақаулықтар анықталған жағдайда оны пайдалануды дереу тоқтатып, тестілеу, ауыстыру немесе жөндеу үшін Haier компаниясының жақын жердегі сервистік орталығына тапсыру керек.
- Қауіпсіздік мақсатында құрылғыны жөндеу және қызмет көрсету бойынша барлық жұмыстарды тек Haier компания сының уәкілетті сервистік орталықтарының өкілдері ғана орындауы тиіс.

Өндірілген күні туралы ақпарат тауардың нәлінде келесі пішімде көрсетілген: Апта нөмірі/жылдың 2 соңғы саны.

Өндіруші: “Haier Overseas Electric Appliances Corp. Ltd.”, Қытай, Room S401, Haier Brand building, Haier Industry park, Hi-tech Zone, Laoshan District, Qingdao.

Қазақстан Республикасындағы уәкілетті ұйым/ импорттаушы:

«Хайер Мидл Эйжа» ЖШС, 050000, Алматы қаласы, Медеу ауданы, Достық даңғылы, 210 ғимарат.

Тел.: 8 800 070 03 29, эл. поштаның

мекенжайы: support-kz@haieronline.kz.

Өндіруші белгілеген осы бұйымның қызмет ету мерзімі, егер бұйым осы пайдалану жөніндегі нұсқаулықта көрсетілген ережелер мен ұсыныстарға сәйкес пайдаланылса, сатылған күннен бастап 3 жылға тең.



КЕПІЛДІК ТАЛОНЫ

Кепілдік тек кепілдік талоны толығымен толтырылып, сатушы фирманың мөрімен расталған жағдайда ғана жарамды болады.

Бұйым:	Сатушы фирма туралы ақпарат:	
ПЛАНЕТАЛЫҚ АРАЛАСТЫРҒЫШ		
.....		
Моделі:	Бұйым тексерілген, жинақталған, механикалық зақымданулар жоқ. Наразылықтар жоқ.	
СМ-501		
.....		
Өндірілген күні:	Кепілдік міндеттемелер және сервистік қызмет көрсету шарттарымен таныстым және келісемін.	
.....		
Сатып алынған күні:	Сатып алушының қолы:	Сатушының қолы:
МП		

КЕПІЛДІК ҚЫЗМЕТ КӨРСЕТУ ШАРТТАРЫ

Қытай, Room S401, Haier Brand building, Haier Industry park, Hi-tech Zone, Laoshan District, Qingdao, мекен жайы бойынша орналасқан Haier корпорациясы сіздің таңдауыңыз үшін алғыс білдіреді, оны пайдалану ережелерін сақтаған жағдайда осы өнімнің жоғары сапасы мен мінсіз жұмысына кепілдік береді.

Күнделікті тұрмыста қолдануға арналған шағынтұрмыстық техниканың ресми қызмет ету мерзімі - өнімді соңғы тұтынушыға берген күннен бастап 3 жыл. Бұйымның жоғары сапасын ескере отырып, пайдаланудың нақты мерзімі ресми мерзімнен біршама артуы мүмкін.

Барлық өнімдер пайдалану шарттарын ескере отырып жасалған және техникалық талаптарға тиісті сәйкестікке сертификаттаудан өткен.

Түсінбеушілікті болдырмау үшін сатып алу кезінде пайдалану жөніндегі нұсқаулықты, кепілдік міндеттемелердің шарттарын мұқият оқуды және кепілдік талонының дұрыс толтырылғанын тексеруді сұраймыз.

Кепілдік талоны қате немесе толық толтырылмаған жағдайда, сауда ұйымына хабарласыңыз.

Осы кепілдік талонымен Корпорациясы бұйымның ақаулығы анықталған жағдайда тұтынушылардың құқықтарын қорғау туралы қолданыстағы заңнамамен, басқа да нормативтік актілермен белгіленген тұтынушы талаптарын қанағаттандыру бойынша міндеттемелерді өзіне қабылдағанын растайды. Алайда, Корпорациясы төменде көрсетілген шарттар сақталмаған жағдайда өнімге кепілдік қызмет көрсетуден бас тарту құқығын өзіне қалдырады.

ТМД аумағында авторландырылған серіктестердің толық тізімін Ақпараттық орталығынан мына арқылы біле аласыздар:

<https://haieronline.kz> сайтында немесе support-kz@haieronline.kz электрондық пош-тасына сұрау салу арқылы.

Авторландырылған серіктестердің деректері өзгертілуі мүмкін, анықтама алу үшін Ақпараттық орталығына хабарласыңыз.

Кепілдікті қызмет көрсету ақаулықтары төмендегілердің салдарынан туындаған бұйымдарға қолданылмайды:

- Тұтынушының тауарды пайдалану, сақтау және/немесе тасымалдау шарттары мен ережелерін бұзуы.
- Бұйымды қате орнату және/немесе қосу.
- Өнімнің осы түріне сәйкес келмейтін жуғыш заттарды қолдану, сондай-ақ жуғыш құралдардың ұсынылған дозасынан асып кету.
- Бұйымдарды ол тағайындалмаған мақсаттарда пайдалану.
- Үшінші тұлғалардың әрекеттері: рұқсат етілмеген құрылымдық немесе схемалық техникалық өзгерістерді уәкілетті емес адамдардың енгізуі немесе жөндеуі.
Еңсерілмейтін күш әрекеттері (апат, өрт, найзағай т.б.).
- Тұтынушының немесе үшінші тұлғалардың қасақана немесе абайсыз әрекеттері, жазатайым оқиғалары
- Егер бұйымның ішіне бөгде заттардың, бөлшектердің, сұйықтықтардың, жәндіктердің, жәндіктердің тіршілік ету өнімдерінің түсуінен болатын зақым табылса.

CANDY

