

SoundBuddy Funled

Kids On-Ear Wireless Bluetooth Headphones



User Manual

Kullanım Kılavuzu / Gebrauchsanweisung / Manuel D'instruction / Manual del Usuario /
инструкция по эксплуатации / ръководство за употреба / εγχειρίδιο χρήστη /
دليل التعلیمات

Thank you for choosing ttec.

ttec'i tercih ettiğiniz için teşekkür ederiz.

Danke, dass Sie sich für ttec entschieden haben.

Merci d'avoir choisi ttec.

Gracias por elegir ttec.

Спасибо, что выбрали ttec.

Благодарим ви, че избрахте ttec.

Σας ευχαριστούμε που επιλέξατε την ttec.

شكرا لك على اختيار .ttec

OUR STORY

Born in 1995 in Istanbul, ttec is a global technology brand offering a wide range of well-designed, quality and innovative products at affordable prices with outstanding customer service to beautify people's lives.

ttec meets with its customers in 22.000+ stores in 20+ countries. The number of ttec products reached their customers worldwide exceeds 100 million.



Discover

Keşfet / Entdecken Sie / Découvrez / Descubrir / исследовать / Откройте / Ανακαλύψτε / اكتشف

① Multi Function Button

Çoklu Fonksiyon Tuşu
Ein-Aus-Taste
Bouton marche-arrêt
Boton de encendido-apagado
Кнопка включения-выключения
Бутон за включване-изключване
Πλήκτρο ενεργοποίησης-απενεργοποίησης
زر التشغيل/الايقاف

② Mode Switch Button

Mod Değiştirme Tuşu
Modus-Umschalttaste
Sélecteur de mode
Botón de cambio de modo
Кнопка переключения режима
Бутон за превключване на режима
Κουμπί εναλλαγής λειτουργίας
زر مفتاح الوضع

③ Microphone

Mikrofon
Mikrofone
Microphon
Micrófono
Микрофон
Μικροφων
Μικρόφωνο
الميكروفونات

④ Micro SD Card Slot

Micro SD Kart Yuvası
MicroSD-Kartensteckplatz
Fente pour carte micro SD
Ranura para tarjeta microSD
Слот для карт памяти Micro SD
Слот за Micro SD карта
Υποδοχή κάρτας Micro SD
فتحة بطاقة Micro SD

⑤ Volume & Track Control Buttons

Ses & Parça Kontrol Tuşları
Lautstärke- und Titelsteuerungstasten
Boutons de contrôle du volume et des pistes
Botones de control de volumen y pista
Кнопки регулировки громкости и управления воспроизведением
Бутони за регулиране на силата на звука и песента
Κουμπιά ελέγχου έντασης ήχου και κομματιών
أزرار التحكم في مستوى الصوت والتنقل بين المسارات

⑥ LED Indicator

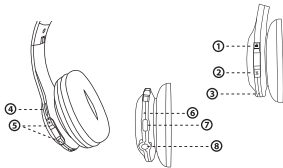
Led Gösterge
LED-Anzeige
Indicateur LED
Indicador LED
Светодиодный индикатор
LED индикатор
Ενδεικτική λυχνία LED
مؤشر LED

⑦ USB-C Charging Input

USB-C Şarj Girişi
USB-C-Ladebuchse
Entrée de Chargement USB-C
Entrada de Carga USB-C
USB-C разъем для зарядки
USB-C вход за зареждане
Είσοδος φόρτισης USB-C
مدخل شاحن USB-C


⑧ Aux Input

Aux Girişi
Aux-Eingang
Entrée Aux
Entrada Auxiliar
Вход AUX
Aux вход
Είσοδος Aux
مدخل Aux



In The Box

Paket İçeriği / In der Box / Dans la boîte / Dans la boîte / Что в коробке / В кутията / Στη Συσκευασία / في العلبة



When SoundBuddy Funled's battery dies, you can continue using it with the audio cable. Control buttons will not work.

SoundBuddy Funled'ün şarjı bittiği zaman ses kablosunu takıp kullanmaya devam edebilirsiniz. Kontrol tuşları çalışmayacaktır.

Wenn der Akku von SoundBuddy Funled leer ist, können Sie ihn mit dem Audiokabel weiter verwenden. Die Steuerungstasten funktionieren nicht.

Lorsque la batterie de SoundBuddy Funled s'éteint, vous pouvez continuer à l'utiliser avec le câble audio. Les boutons de commande ne fonctionneront pas.

Cuando la batería de SoundBuddy Funled se agota, puede continuar usándolo con el cable de audio. Los botones de control no funcionarán.

Когда аккумулятор SoundBuddy Funled разрядится, вы можете продолжать использовать его с помощью аудиокабеля. Кнопки управления работать не будут.

След изтощаване на батерията на SoundBuddy Funled можете да продължите да го използвате с аудио кабела. Бутоните за управление няма да работят.

Όταν η μπαταρία του SoundBuddy Funled τελειώσει, μπορείτε να συνεχίσετε τη χρήση του με το καλώδιο ήχου. Τα κουμπιά ελέγχου δεν λειτουργούν.

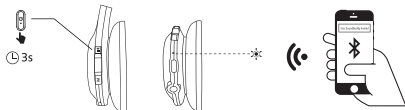
عند نفاذ بطارية SoundBuddy Funled يمكنك الاستمرار في استخدامها بواسطة كبل الصوت. لن تعمل أزرار التحكم.

How to Use

Kullanım / Wie man Benutzt / Comment Utiliser / Modo de uso / Как использовать / Как да използвате /
Πώς να χρησιμοποιήσετε / كيفية استخدام

Pairing

Eşleştirme / Paarung / Raccordement / Emparejamiento / Сопряжение / Сдвояване / Σύζευξη / الاقتران



Choose SoundBuddy Funled from your phone's Bluetooth menu.

Telefonunuzun Bluetooth menüsünden SoundBuddy Funled'i seçin ve telefonunuzla eşleştirin.

Wählen Sie SoundBuddy Funled aus dem Bluetooth-Menü Ihres Telefons.

Sélectionnez SoundBuddy Funled dans le menu Bluetooth de votre téléphone.

Elige SoundBuddy Funled en el menú Bluetooth de tu teléfono.

Выберите SoundBuddy Funled в меню Bluetooth вашего телефона.

Изберете SoundBuddy Funled в Bluetooth менюто на телефона си.

Επιλέξτε το SoundBuddy Funled από το μενού Bluetooth του τηλεφώνου σας.

اختر SoundBuddy Funled من قائمة البلوتوث (Bluetooth) في هاتفك، وقم بإقرانه مع هاتفك.

Charge

Şarj Edin / Paarung / Charge / Carga / Зарядка / Зареждане / Φόρτιση / الشحن

0%-99%



100%



0%-99% Steady red

Kırmızı ışık sabit yanar

0 % bis 99 % Ständig rot

0 à 99 % - Rouge fixe

0 %-99 % Rojo estable

0 %-99 % Постоянно красный

0%-99% Непрестанно червена светлина

0%-99% Σταθερό κόκκινο

%99-%0 إضاءة حمراء ثابتة تشير إلى أن الشحن يتراوح بين

100% Steady blue

Mavi ışık sabit yanar

100 % Steady-Blau

100 % - Bleu fixe

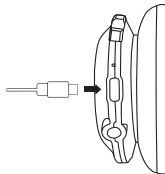
100 % Azul estable

100 % Постоянно синий

100% непрестанно синя светлина

100% Σταθερό μπλε

100% إضاءة زرقاء ثابتة تشير إلى أن الشحن



SoundBuddy Funled will auto-connect with the last device after turned on.

SoundBuddy Funled açıldığında otomatik olarak son bağlı olduğu cihaza bağlanır.

SoundBuddy Funled stellt nach dem Einschalten automatisch eine Verbindung mit dem letzten Gerät her.

SoundBuddy Funled se connectera automatiquement au dernier appareil après sa mise sous tension.

Al encenderlo, SoundBuddy Funled se conectará automáticamente con el último dispositivo.

SoundBuddy Funled автоматически подключатся к последнему устройству после включения.

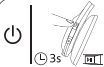
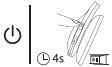
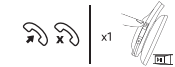

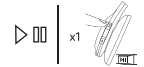
След включване SoundBuddy Funled автоматично ще се свърже с последното устройство.

To SoundBuddy Funled θα συνδεθεί αυτόματα με την τελευταία συσκευή μετά την ενεργοποίησή του.

سوف يتصل SoundBuddy Funled تلقائياً بأخر جهاز اتصل به بعد تشغيله.

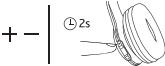
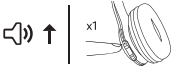
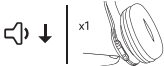

Control Buttons

Kontrol Tuşları / Bedienknöpfe / Boutons de contrôle / Botones de control / Кнопки управления / Бутони за управление /
Κουμπιά Ελέγχου / أزرار التحكم

				
<p>On Açma Einschalten Marche Encendido Вкл Включено Ενεργοποιημένο تشغيل</p>	<p>Off Kapanma Ausschalten Arrêt apagado Выкл Исключено Απενεργοποιημένο ایقاف</p>	<p>Answer/End Call Arama Cevaplama/Sonlandırma Anruf Annehmen/Beenden Répondre/Mettre fin à l'appel Responder/finalizar llamada Отвечить/Завершить вызов Приемане и отказване на повикване Απάντηση/Τερματισμός κλήσης الرد /إنهاء المكالمة</p>	<p>Reject Call Arama Reddetme Anruf Ablehnen Rejeter l'appel Rechazar llamada Отклонить вызов Откажи повикване Απόρριψη κλήσης رفض المكالمة</p>	<p>Play/Pause Oynatma/Durdurma Wiedergabe/Pause Lecture/Pause Reproducir/Pausar Воспроизведение/Пауза Πύσνι/Пауза Αναπαραγωγή/Παύση التشغيل/الإيقاف المؤقت</p>








Control Buttons

Kontrol Tuşları / Bedienknöpfe / Boutons de contrôle / Botones de control / Кнопки управления / Бутони за управление /
Κουμπιά Ελέγχου / أزرار التحكم

			
<p>Next/Previous Sonraki/Önceki Nächster/Vorheriger Suivant/Précédent Siguiente/Anterior Следующий/Предыдущий Следваща/Предишна Επόμενο/Προηγούμενο التالي/السابق</p>	<p>Volume Up Ses Yükseltme Lauter Monter le Son Sube el Volumen Увеличить громкость Увеличаване на звука Ενταση πάνω رفع الصوت</p>	<p>Volume Down Ses Azaltma Lautstärke Runter Baisser le Volume Bajar Volumen Убавить звук Намали звука Χαμηλώσε το اخفض الصوت</p>	<p>74dB-85dB-94dB Adjustment 74dB-85dB-94dB Ayar 74 dB-85 dB-94 dB verstellbar Réglage 74 dB-85 dB-94 dB Ajuste 74dB-85dB-94dB Регулировка 74 дБ/ 85 дБ/ 94 дБ Регулиране 74dB-85dB-94 dB 74dB-85dB-94dB Ρύθμιση تعديل مستوى الصوت بين 74 و 85 و 94 ديسيبل (اضغط مرة واحدة)</p>







Control Buttons

Kontrol Tuşları / Bedienknöpfe / Boutons de contrôle / Botones de control / Кнопки управления / Бутони за управление /
Κουμπιά Ελέγχου / أزرار التحكم

 x2 	  2s 	 x1 
<p>Voice Assistant Sesli Asistan Sprachassistent Assistant vocal Asistente de voz Голосовой помощник Гласов асистент Φωνητικός βοηθός المساعد الصوتي (نقرتان)</p>	<p>BT/Micro SD Mode BT/Micro SD Modu BT/Micro SD-Modus Mode BT/Micro SD Modo BT/Micro SD Режим BT/карта памяти Micro SD Режим BT/Micro SD Λειτουργία BT/Micro SD وضع BT/Micro SD (ثانيتين)</p>	<p>Lightning Mode Işık Modu Lichtmodus Mode Lumière Modo iluminación Режима освещения Режим на осветление Λειτουργία φωτισμού وضع الإضاءة</p>

Specifications

Özellikler / Spezifikation / Caractéristiques / Especificaciones / Технические характеристики / Характеристики /
Προδιαγραφές / المواصفات

	Bluetooth Version	v5.3
	Battery Life	~ 70hrs (light off), 17 hrs (light on)
	Dimensions	18.7*16.7*2.8 cm
	Weight	218.5 g
	Operating Distance	~ 10 meters
	Charging Time	~ 03:30 minute

How to Reset

Nasıl Sıfırlanır/Wie Zurückgesetzt Wird/Comment Réinitialiser/Cómo Reiniciar/

Как сбросить/Как да нулирате/Πώς να επαναφέρετε/طريقة إعادة التعيين

<https://guide.hellottec.com/soundbuddyfunled.pdf>



ATTENTION

DİKKAT / ACHTUNG / ATTENTION / ATENCIÓN / ВНИМАНИЕ / ВНИМАНИЕ / ΠΡΟΣΟΧΗ / تحذيرات



Do not expose to liquids.

Sıvı ile temas ettirmeyin.

Nicht mit Flüssigkeiten in Berührung bringen

Ne pas exposer aux liquides.

No exponer a líquidos.

Не подвергайте воздействию жидкостей.

Не излагайте на течности.

Μην εκθέτετε σε υγρά.

لا تعرضها للسوائل.



Avoid extreme temperatures.

Aşırı sıcak ve soğuktan uzak tutun.

Vermeiden Sie extreme Temperaturen.

Éviter les températures extrêmes.

Evite las temperaturas extremas.

Избегайте экстремальных температур.

Не излагайте на екстремни температури.

Αποφύγετε ακραίες θερμοκρασίες.

تجنب درجات الحرارة القصوى.



Avoid dropping.

Düşürmekten kaçının.

Nicht fallen lassen.

Éviter de laisser tomber.

Evite las caídas.

Избегайте падения.

Избягвайте изпускания.

Αποφύγετε την πτώση.

تجنب إسقاطها.



Do not disassemble.

Parçalarına ayırmayın.

Nicht zerlegen.

Ne pas démonter.

No desarmar.

Не разбирайте.

Не разглобявайте.

Μην αποσυναρμολογείτε.

لا تفككها.



This product complies with the radio interference requirements of the European Union.

Bu ürün, Avrupa Birliğinin radyo parazit gereksinimlerine uygundur.

Dieses Produkt entspricht den Anforderungen der Europäischen Gemeinschaft an Funkstörungen.

Ce produit est conforme aux exigences de la Communauté européenne en matière d'interférence radio.

Este producto cumple con los requisitos de interferencia de radio de la Unión Europea.

Данное изделие соответствует требованиям по радиопомехам Европейского сообщества.

Този продукт отговаря на изискванията за радиосмущения на Европейската общност.

Αυτό το προϊόν συμμορφώνεται με τις απαιτήσεις ραδιοπαρεμβολής της Ευρωπαϊκής Κοινότητας.

يتوافق هذا المنتج مع المتطلبات الأساسية لجميع التوجيهات الأوروبية بخصوص معدات الاتصالات التلفزيونية والرادوية.



This symbol means the product must not be discarded as household waste, and should be delivered to an appropriate collection facility for recycling. Proper disposal and recycling helps protect natural resources, human health and the environment. For more information on disposal and recycling of this product, contact your local municipality, disposal service, or the shop where you bought this product.

Bu sembol, ürünün evsel atık olarak atılmaması ve geri dönüşüm için uygun bir toplama tesisine teslim edilmesi gerektiği anlamına gelir. Doğru şekilde elden çıkarma ve geri dönüşüm, doğal kaynakları, insan sağlığını ve çevreyi korumaya yardımcı olur. Bu ürünün atılması ve geri dönüşümü hakkında daha fazla bilgi için yerel belediyenize, imha servisine veya bu ürünü satın aldığınız mağazaya başvurun.

Dieses Symbol bedeutet, dass das Produkt nicht als Hausmüll entsorgt werden darf und zum Recycling an eine geeignete Sammelstelle abgegeben werden sollte. Eine ordnungsgemäße Entsorgung und Recycling trägt zum Schutz der natürlichen Ressourcen, der menschlichen Gesundheit und der Umwelt bei. Weitere Informationen zur Entsorgung und zum Recycling dieses Produkts erhalten Sie von Ihrer örtlichen Gemeinde, dem Entsorgungsdienst oder dem Geschäft, in dem Sie dieses Produkt gekauft haben.

Ce symbole signifie que le produit ne doit pas être éliminé avec les déchets ménagers et qu'il doit être déposé dans un centre de collecte approprié pour recyclage. L'élimination et le recyclage appropriés aident à protéger les ressources naturelles, la santé humaine et l'environnement. Pour plus d'informations sur l'élimination et le recyclage de ce produit, contactez votre municipalité, votre centre de recyclage ou le magasin dans lequel vous avez acheté ce produit.

Este símbolo significa que el producto no debe desecharse como basura doméstica y debe entregarse en una instalación de recolección adecuada para su reciclaje. La eliminación y el reciclaje adecuados ayudan a proteger los recursos naturales, la salud humana y el medio ambiente. Para obtener más información sobre la eliminación y el reciclaje de este producto, comuníquese con su municipio local, el servicio de limpieza o la tienda donde compró este producto

Данный символ означает, что данное изделие не должно выбрасываться в качестве бытовых отходов и должно быть доставлено в соответствующий пункт сбора для переработки. Надлежащая утилизация и переработка отходов помогают защитить природные ресурсы, здоровье человека и окружающую среду. Для получения дополнительной информации об утилизации и переработке данного изделия обратитесь в местный муниципалитет, службу утилизации или магазин, где вы приобрели данное изделие.

Для замены товара ненадлежащего качества требуется предоставить кассовый чек.

Този знак означава, че продуктът не трябва да се изхвърля като битов отпадък, а трябва да бъде изхвърлен или предоставен на обозначено за рециклиране място. Правилното изхвърляне и рециклиране спомага за опазването на природните ресурси, човешкото здраве и околната среда. За повече информация, относно изхвърлянето и рециклирането на този продукт, се свържете с местната община, службата за събиране на сметта или магазина, от където сте закупили продукта.

За повече информация относно продукта можете да посетите адрес: www.hellottec.com/cedeclarationsbg.zip

Αυτό το σύμβολο σημαίνει ότι το προϊόν δεν πρέπει να απορρίπτεται ως οικιακό απόβλητο και πρέπει να παραδίδεται σε κατάλληλη εγκατάσταση συλλογής για ανακύκλωση. Η σωστή απόρριψη και ανακύκλωση βοηθά στην προστασία των φυσικών πόρων, της

ανθρώπινης υγείας και του περιβάλλοντος. Για περισσότερες πληροφορίες σχετικά με την απόρριψη και την ανακύκλωση αυτού του προϊόντος, επικοινωνήστε με τον τοπικό δήμο, την υπηρεσία αποκομιδής ή με το κατάστημα από το οποίο αγοράσατε αυτό το προϊόν.

تعني هذه العلامة أنه لا يجب التخلص من هذا المنتج وأي بطاريات يتضمنها مع النفايات المنزلية، ويجب تسليمه إلى مركز تجميع مناسب لإعادة تدويره. يساعد التخلص السليم وإعادة التدوير على حماية الموارد الطبيعية وصحة الإنسان والبيئة. لمزيد من المعلومات حول طريقة التخلص من هذا المنتج وإعادة تدويره، اتصل بالبلدية المحلية أو وحدة تصريف النفايات أو المتجر الذي اشتريته منه هذا المنتج.

Bakım, Onarım ve Tüketici Hakları

- Ürün müşteri tarafından yapılacak özel bir bakım gerektirmemektedir.
- Arıza durumunda teknik servise veya ürünü satın aldığınız mağazaya başvurun.
- Cihazınızın kullanım ömrü 3 yıldır.
- Tüketici garantiden doğan haklarının kullanılması ile ilgili olarak çıkabilecek uyuşmazlıklarda yerleşim yerinin bulunduğu veya tüketici işleminin yapıldığı yerdeki Tüketici Hakem Heyetine veya Tüketici Mahkemesine başvurabilir.

İthalatçı/Üretici Firma

Ünvan: TESAN İletişim AŞ
Adres: Çobançeşme Mah. Bilge 1 Sokak
No: 17 34196 Bahçelievler / İstanbul
Telefon: 0850 222 8832

Uygunluk Beyanı

Uygunluk beyanına aşağıdaki linkten ulaşabilirsiniz.
<https://www.tesan.com.tr/uygunlukbeyani/SoundBuddy3.pdf>
Teknik Servis
Teknik servis listesine aşağıdaki linkten ulaşabilirsiniz.
<https://www.tesan.com.tr/teknikdestek/SoundBuddy3.pdf>

Tüm yetkili servis adreslerine Ticaret Bakanlığı tarafından oluşturulan "Serbis Bilgi Sistemi" nde (www.servis.gov.tr) yer almaktadır. Yedek parça malzemeleri yetkili servislerimizden temin edilebilir. Güncel yetkili servis iletişim bilgilerine www.ttec.com.tr adresimizden ulaşabilirsiniz.

GARANTİ BELGESİ

Bu belge, 6502 sayılı Tüketicinin Korunması Kanununa ait Garanti Belgesi Yönetmeliği esasları dikkate alınarak hazırlanmıştır.

- 1) Garanti süresi, malın teslim tarihinden itibaren başlar ve 2 yıldır.
- 2) Malın bütün parçaları dahil olmak üzere tamamı garanti kapsamındadır.
- 3) Malın ayıplı olduğunun anlaşılması durumunda tüketici, 6502 sayılı Tüketicinin Korunması Hakkında Kanunun 11'inci maddesinde yer alan;
a- Sözleşmeden dönme, b- Satış bedelinden indirim isteme, c- Ücretsiz onarılmasını isteme, ç- Satılanın ayıpsız bir misli ile değiştirilmesini isteme, haklarından birini kullanabilir.
- 4) Tüketicinin bu haklardan ücretsiz onarım hakkını seçmesi durumunda satıcı; işçilik masrafı, değiştirilen parça bedeli ya da başka herhangi bir ad altında hiçbir ücret talep etmeksizin malın onarımını yapmak veya yaptırmakla yükümlüdür.
Tüketici ücretsiz onarım hakkını üretici veya ithalatçıya karşı da kullanabilir. Satıcı, üretici ve ithalatçı tüketicinin bu hakkını kullanmasından müteselsilen sorumludur.
- 5) Tüketicinin, ücretsiz onarım hakkını kullanması halinde malın;
- Garanti süresi içinde tekrar arızalanması,
- Tamiri için gereken azami sürenin aşılması,
- Tamirinin mümkün olmadığının, yetkili servis istasyonu, satıcı, üretici veya ithalatçı tarafından bir raporla belirlenmesi durumlarında; tüketici malın bedel iadesini, ayıp oranında bedel indirimini veya imkân varsa malın ayıpsız misli ile değiştirilmesini satıcıdan talep edebilir. Satıcı, tüketicinin talebini reddedemez. Bu talebin yerine getirilmemesi durumunda satıcı, üretici ve ithalatçı müteselsilen sorumludur.
- 6) Malın tamir süresi 20 iş gününü geçemez. Bu süre, garanti süresi içerisinde mala ilişkin arızanın yetkili servis istasyonuna veya satıcıya bildirim tarihi, garanti süresi dışında ise malın yetkili servis istasyonuna teslim tarihinden itibaren başlar. Malın arızasının 10 iş günü içerisinde giderilememesi halinde, üretici veya ithalatçı; malın tamiri tamamlanıncaya kadar, benzer özelliklere sahip başka bir malı tüketicinin kullanımına tahsis etmek zorundadır. Malın garanti süresi içerisinde arızalanması durumunda, tamirde geçen süre garanti süresine eklenir.
- 7) Malın kullanma kılavuzunda yer alan hususlara aykırı kullanılmasından kaynaklanan arızalar garanti kapsamı dışındadır.
- 8) Tüketici, garantiden doğan haklarının kullanılması ile ilgili olarak çıkabilecek uyuşmazlıklarda yerleşim yerinin bulunduğu veya tüketici işleminin yapıldığı yerdeki Tüketici Hakem Heyetine veya Tüketici Mahkemesine başvurabilir.
- 9) Satıcı tarafından bu Garanti Belgesinin verilmemesi durumunda, tüketici Gümrük ve Ticaret Bakanlığı Tüketicinin Korunması ve Piyasa Gözetimi Genel Müdürlüğüne başvurabilir.

İthalatçı/Üretici Firma

Ünvan: Tesan İletişim AŞ

Adres: Çobançeşme Mah. Bilge 1 Sokak No: 17 34196 Bahçelievler / İstanbul

Telefon: 0850 222 8832

YETKİLİ SATICININ

Ünvanı :

Adresi :

Tel :Faks.....

E-mail :

Fatura Tarihi ve No :

YETKİLİ SATICININ
(İmza, kaşesi)**TESLİM ALAN**
(İmza)**MALİN**

Cinsi : Kablosuz Bluetooth Çocuk Kulaklığı

Markası : ttec

Model İsmi : SoundBuddy Funled

Model No* : 2KM172GM, 2KM172BP

Bandrol ve Seri No :

Teslim Tarihi ve Yeri :

Garanti Süresi : 2 YIL Azami Tamir Süresi: 20 İŞ GÜNÜ

*Model numaralarının yanında bulunan harfler renk tanımlamalarını gösterir.

TESAN İLETİŞİM AŞ
Firma Yetkilisinin
İmza ve Kaşesi**TESAN İLETİŞİM A.Ş.**


with  from ttec

www.hellottec.com