

AirBeat Aura

Open-Ear Clip on Wireless
Bluetooth Headset



User Manual

Kullanım Kılavuzu / Gebrauchsanweisung / Manuel D'instruction / Manual del Usuario /
инструкция по эксплуатации / ръководство за употреба / εγχειρίδιο χρήστη /
دليل التعلیمات

Thank you for choosing ttec.

ttec'i tercih ettiğiniz için teşekkür ederiz.

Danke, dass Sie sich für ttec entschieden haben.

Merci d'avoir choisi ttec.

Gracias por elegir ttec.

Спасибо, что выбрали ttec.

Благодарим ви, че избрахте ttec.

Σας ευχαριστούμε που επιλέξατε την ttec.

شكرا لك على اختيار .ttec

OUR STORY

Born in 1995 in Istanbul, ttec is a global technology brand offering a wide range of well-designed, quality and innovative products at affordable prices with outstanding customer service to beautify people's lives.

ttec meets with its customers in 22.000+ stores in 20+ countries. The number of ttec products reached their customers worldwide exceeds 100 million.



Discover

Keşfet / Entdecken Sie / Découvrez / Descubrir / исследовать / Откройте / Ανακαλύψτε / اكتشف

① Charging Box

Şarj kutusu / Ladestation / Boîtier de chargement / Caja de carga /
Коробка для зарядки / Кутія за заряджане / Κουτί φόρτισης /
إدخال USB-C

② LED Battery Indicator

LED pil göstergesi / LED-Batterieanzeige / Indicateur LED de charge
de la batterie / Indicador de batería LED / Светодиодный индикатор
заряда батареи / LED индикатор на батерията / Ενδεικτική λυχνία
μπαταρίας LED / مؤشر LED للبطارية

③ LED Indicator

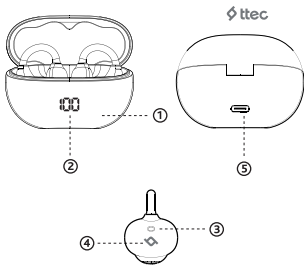
LED gösterge / LED-Anzeige / Indicateur LED / Indicador LED
Светодиодный индикатор / LED индикатор / Ενδεικτική λυχνία LED
مؤشر LED

④ Touch Sensor

Dokunmatik sensör / Berührungssensorbereich / Zone du capteur
tactile / Toque el área del sensor / Область сенсорного датчика /
Зона за сензорно докосване / Περιοχή αισθητήρα αφής
منطقة مستشعر Touch


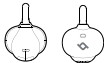

⑤ USB-C Input

USB-C Giriş / USB-C-Eingang / Entrée USB-C / Entrada USB-C /
USB-C Вход / USB-C вход / Είσοδος USB-C / USB-C إدخال



In The Box

Paket İçeriği / In der Box / Dans la boîte / Dans la boîte / Что в коробке / В кутията / Στη Συσκευασία / في العبة



Before the first use, make sure that earbuds are placed in the charging box and charge with a USB-C cable.

İlk kullanımdan önce kulaklıkların şarj kutusunda olduğundan emin olun ve USB-C kablo ile şarj edin.

Stellen Sie vor dem ersten Gebrauch sicher, dass sich die Ohrhörer im Ladeetui befinden und laden Sie sie mit dem USB-C-Kabel auf.

Avant la première utilisation, assurez-vous que les écouteurs sont placés dans le boîtier de chargement et chargez avec un câble USB-C.

Antes del primer uso, asegúrese de que los auriculares estén colocados en la caja de carga y cargue con un cable USB-C.

Перед первым использованием убедитесь, что наушники находятся в коробке для зарядки, и зарядите с помощью USB-C-кабеля.

Преди първата употреба се уверете, че слушалките са поставени в кутията за зареждане и свържете с USB-C кабел за зареждане.

Прив από την πρώτη χρήση, βεβαιωθείτε ότι τα ακουστικά είναι τοποθετημένα στο κουτί φόρτισης και φορτίστε με ένα καλώδιο USB-C.

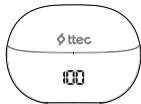
قبل الاستخدام الأول، تأكد من وضع سماعات الأذن في صندوق الشحن وشحنها باستخدام كابل USB-C.

How to Use

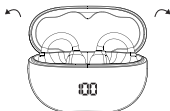
Kullanım / Wie man Benutzt / Comment Utiliser / Modo de uso / Как использовать / Как да използвате /
Πώς να χρησιμοποιήσετε / كيفية استخدام

Pairing

Eşleşirme / Paarung / Raccordement / Emparejamiento / Сопряжение / Сдвояване / Σύζευξη / الاقتران



①



②



③



④



Place the earbuds into the charging case. When removed from the charging case, they will enter pairing mode.

Kulaklıkları şarj kutusuna koyun. Sonra şarj kutusundan çıkarıldığında eşleşme moduna girmektedir.

Legen Sie die Kopfhörer in das Ladeetui. Wenn sie aus dem Ladeetui genommen werden, wechseln sie in den Kopplungsmodus.

Placez les écouteurs dans le boîtier de charge. Lorsqu'ils sont retirés du boîtier, ils passent en mode d'appairage.

Coloca los auriculares en el estuche de carga. Al sacarlos del estuche, entrarán en modo de emparejamiento.

Поместите наушники в зарядный кейс. После извлечения из кейса они перейдут в режим сопряжения.

Поставете слушалките в кутията за зареждане. Когато ги извадите от кутията, те ще преминат в режим на сдвояване.

Τοποθετήστε τα ακουστικά στη θήκη φόρτισης. Όταν αφαιρεθούν από τη θήκη, θα μπουν σε λειτουργία σύζευξης.

ضع السماعات في علبة الشحن. عند إخراجها من العلبة، ستدخل في وضع الاقتران.

Charge

Şarj Edin / Paargung / Charge / Carga / Зарядка / Зареждане / Φόρτιση / الشحن

Charging the Charging Box

Şarj Kutusunun Şarj Edilmesi

Aufladen der Ladebox

Chargement du Boîtier de Chargement

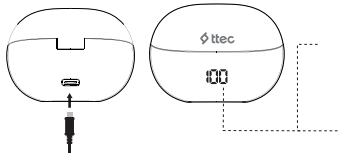
Carga de la Caja de Carga

Зарядка зарядного устройства

Зареждане на кутията за зареждане

Φόρτιση του κουτιού φόρτισης

شحن صندوق الشحن



%0-%99

The LED is Flashing

Led Yanıp Sönüyor



%100

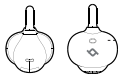
The Light Off

Işık Kapanır



Charging the Earbuds

Kulaklıkların Şarj Edilmesi
Aufladen der Ohrhörer
Chargement des Oreillettes
Carga de los Auriculares
Зарядка наушников
Зареждане на наушниците
Φόρτιση των ακουστικών
شحن سماعات الأذن



%0-%99
The Blue Light Solids On
Mavi Işık Sabit Yanar



%100
The Light Off
Işık Kapanır



MonoSmart technology lets both earbuds to be used independently.

MonoSmart teknolojisi ile her iki kulaklık da tek olarak kullanılabilir.

Mit der MonoSmart-Technologie können beide Ohrhörer unabhängig voneinander verwendet werden.

La technologie MonoSmart permet aux deux oreillettes d'être utilisées indépendamment.

La tecnología MonoSmart permite que ambos auriculares se utilicen de forma independiente.

Благодаря технологии MonoSmart наушники-капельки могут работать независимо друг от друга.

Технологията MonoSmart позволява двете слушали да бъдат използвани поотделно.

Η τεχνολογία MonoSmart επιτρέπει και στα δύο ακουστικά να χρησιμοποιούνται ανεξάρτητα.

تتيح تقنية MonoSmart استخدام سماعات الأذن الاثنتين بشكل مستقل عن بعضهما البعض.



Earbuds will auto-connect with the last device after turned on.

Kulaklıklar açıldığında otomatik olarak son bağlı olduğu cihaza bağlanır.

Die Kopfhörer werden nach dem Einschalten automatisch mit dem letzten Gerät verbunden.

Une fois allumés, les écouteurs se connectent automatiquement au dernier appareil utilisé.

Los auriculares se conectarán automáticamente con el último dispositivo después de encenderse.

Наушники автоматически подключатся к последнему устройству после включения.

Слушалките ще се свържат автоматично с последното запомнено устройство след като ги включите.

Τα ακουστικά θα συνδεθούν αυτόματα με την τελευταία συσκευή μετά την ενεργοποίηση.

ستتصل سماعات الأذن تلقائيًا بأخر جهاز بعد تشغيلها.



Earbuds turn on automatically when taken out of the charging case, and turn off when placed back in and the lid is closed.

Kulaklıklar şarj kutusundan çıkarıldığında otomatik olarak açılır, geri konulup kapak kapatıldığında kapanır.

Die Ohrhörer schalten sich automatisch ein, wenn der Deckel des Ladegehäuses geöffnet wird, und aus, wenn der Deckel geschlossen wird.

Les écouteurs s'allument automatiquement lorsque le couvercle du boîtier de chargement est ouvert et s'éteignent lorsque le couvercle est fermé.

Los auriculares se encienden automáticamente cuando se abre la tapa del estuche de carga y se apagan cuando se cierra la tapa.

Наушники включаются автоматически при открытии крышки зарядного чехла и выключаются при закрытии крышки.

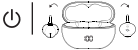


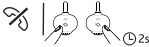
Слушалките се включват автоматично, когато капакът на кутията за зареждане се отвори, и се изключват, когато капакът е затворен.

Τα ακουστικά ενεργοποιούνται αυτόματα όταν ανοίγει το καπάκι της θήκης φόρτισης και σβήνουν το καπάκι είναι κλειστό.

يتم تشغيل سماعات الأذن تلقائيًا عند فتح غطاء علبة الشحن، وإغلاق الغطاء.

Control Buttons

Kontrol Tuşları / Bedienknöpfe / Boutons de contrôle / Botones de control / Кнопки управления /
Бутони за управление / Κουμπιά Ελέγχου / أزرار التحكم

			
<p>On Açma Ein Marche Encendido Включение Вкл. Ενεργοποίηση تشغيل</p>	<p>Off Karama Aus Arrêt Aragado Выключение Изкл. Απενεργοποίηση ایقاف</p>	<p>Answer/End Call Arama Cevaplama/Sonlandırma Anruf Annehmen/Beenden Répondre à Un Appel/Terminer Responder llamada/Finalizar Ответить на звонок/Завершить Отговор на повикване/Край Απάντηση κλήσης/Ολοκλήρωση الرد على المكالمة/إنهاء</p>	<p>Reject call Arama Reddetme Anruf ablehnen Rejeter l'appel Llamada rechazada Отклонить вызов Откажи повикване Απόρριψη κλήσης رفض المكالمة</p>



Voice Assistant

Sesli Asistan
Sprachassistent
Assistant voix
Asistente de voz
Голосовой помощник
Гласов асистент
Βοηθός φωνής
مساعد صوت



Next

Sonraki
Weiter
Suivant
Siguiente
Далее
Следващо
Επόμενο
التالي



Previous

Önceki
Zurück
Précédent
Previo
Назад
Предишно
Προηγούμενο
السابق



Play/Pause

Oynatma/Durdurma
Spielen/Pause
Jouer/Pause
Reproducir/Pausar
Воспроизведение/Пауза
Възпроизвеждане/Пауза
Αναπαραγωγή/Паύση
تشغيل/وقفة



Volume Up

Ses Yükseltme
Lauter
Monter le Son
Sube el Volumen
Увеличить громкость
Увеличаване на звука
Ενταση πάνω
رفع الصوت



Volume Down







Ses Azaltma
Lautstärke Runter
Baisser le Volume
Bajar Volumen
Убавить звук
Намали звука
Χαμήλωσε το
اخفض الصوت

Specifications

Özellikler/Spesifikation / Caractéristiques / Especificaciones / Технические характеристики / Характеристики /
Προδιαγραφές / المواصفات




Earbud

Kulaklık / Kopfhörer / Écouteurs / Auricular/ Наушники /
Слушалки / Ακουστικά / سماعة الأذن

	Bluetooth Version	v6.0
	Battery Life	~6 hours
	Dimensions	2.2*3.0*2.6 cm
	Weight	5.2 gr
	Operating Distance	~10 meters
	Charging Time	~1 hours

Charging Box

Şarj Kutusu / Ladestation / Boîtier de chargement / Caja de carga /
Коробка для зарядки / Кутия за зареждане / Κουτί φόρτισης /
صندوق الشحن

	Extra Battery Life	~18 hours
	Dimensions	6.6*3.2*4.8 cm
	Weight	31.8 gr

How to Reset

Nasıl Sıfırlanır / Zurücksetzen / Comment réinitialiser / Cómo restablecer / Как сбросить / Как да нулирате / Πώς να επαναφέρετε / كيفية إعادة الضبط

<https://guide.hellottec.com/airbeat-aura-2KM179.pdf>



ATTENTION

ΔΙΚΚΑΤ / ACHTUNG / ATTENTION / ATENCIÓN / ВНИМАНИЕ / ВНИМАНИЕ / ΠΡΟΣΟΧΗ / تحذيرات



Do not expose to liquids.

SIVI ile temas ettirmeyin.

Nicht mit Flüssigkeiten in Berührung bringen

Ne pas exposer aux liquides.

No exponer a líquidos.

Не подвергайте воздействию жидкостей.

Не излагайте на течности.

Μην εκθέτετε σε υγρά.

لا تعرضها للسوائل.



Avoid extreme temperatures.

Aşırı sıcak ve soğuktan uzak tutun.

Vermeiden Sie extreme Temperaturen.

Éviter les températures extrêmes.

Evite las temperaturas extremas.

Избегайте экстремальных температур.

Не излагайте на екстремни температури.

Αποφύγετε ακραίες θερμοκρασίες.

تجنب درجات الحرارة القصوى.



Avoid dropping.

Düşürmekten kaçınin.

Nicht fallen lassen.

Éviter de laisser tomber.

Evite las caídas.

Избегайте падения.

Избягвайте изпускания.

Αποφύγετε την πτώση.

تجنب إسقاطها.



Do not disassemble.

Parçalarına ayırmayın.

Nicht zerlegen.

Ne pas démonter.

No desarmar.

Не разбирайте.

Не разглобявайте.

Μην αποσυναρμολογείτε.

لا تفككها.

CE EAC



ROHS
COMPLIANT



This product complies with the radio interference requirements of the European Union.

Bu ürün, Avrupa Birliğinin radyo parazit gereksinimlerine uygundur.

Dieses Produkt entspricht den Anforderungen der Europäischen Gemeinschaft an Funkstörungen.

Ce produit est conforme aux exigences de la Communauté européenne en matière d'interférence radio.

Este producto cumple con los requisitos de interferencia de radio de la Unión Europea.

Данное изделие соответствует требованиям по радиопомехам Европейского сообщества.

Този продукт отговаря на изискванията за радиосмущения на Европейската общност.

Αυτό το προϊόν συμμορφώνεται με τις απαιτήσεις ραδιοπαρεμβολής της Ευρωπαϊκής Κοινότητας.

يتوافق هذا المنتج مع المتطلبات الأساسية لجميع التوجيهات الأوروبية بخصوص معدات الاتصالات التليفزيونية والرادوية



This symbol means the product must not be discarded as household waste, and should be delivered to an appropriate collection facility for recycling. Proper disposal and recycling helps protect natural resources, human health and the environment. For more information on disposal and recycling of this product, contact your local municipality, disposal service, or the shop where you bought this product.

Bu sembol, ürünün evsel atık olarak atılmaması ve geri dönüşüm için uygun bir toplama tesisine teslim edilmesi gerektiği anlamına gelir. Doğru şekilde elden çıkarma ve geri dönüşüm, doğal kaynakları, insan sağlığını ve çevreyi korumaya yardımcı olur. Bu ürünün atılması ve geri dönüşümü hakkında daha fazla bilgi için yerel belediyenize, imha servisine veya bu ürünü satın aldığınız mağazaya başvurun.

Dieses Symbol bedeutet, dass das Produkt nicht als Hausmüll entsorgt werden darf und zum Recycling an eine geeignete Sammelstelle abgegeben werden sollte. Eine ordnungsgemäße Entsorgung und Recycling trägt zum Schutz der natürlichen Ressourcen, der menschlichen Gesundheit und der Umwelt bei. Weitere Informationen zur Entsorgung und zum Recycling dieses Produkts erhalten Sie von Ihrer örtlichen Gemeinde, dem Entsorgungsdienst oder dem Geschäft, in dem Sie dieses Produkt gekauft haben.

Ce symbole signifie que le produit ne doit pas être éliminé avec les déchets ménagers et qu'il doit être déposé dans un centre de collecte approprié pour recyclage. L'élimination et le recyclage appropriés aident à protéger les ressources naturelles, la santé humaine et l'environnement. Pour plus d'informations sur l'élimination et le recyclage de ce produit, contactez votre municipalité, votre centre de recyclage ou le magasin dans lequel vous avez acheté ce produit.

Este símbolo significa que el producto no debe desecharse como basura doméstica y debe entregarse en una instalación de recolección adecuada para su reciclaje. La eliminación y el reciclaje adecuados ayudan a proteger los recursos naturales, la salud humana y el medio ambiente. Para obtener más información sobre la eliminación y el reciclaje de este producto, comuníquese con su municipio local, el servicio de limpia o la tienda donde compró este producto

Данный символ означает, что данное изделие не должно выбрасываться в качестве бытовых отходов и должно быть доставлено в соответствующий пункт сбора для переработки. Надлежащая утилизация и переработка отходов помогают защитить природные ресурсы, здоровье человека и окружающую среду. Для получения дополнительной информации об утилизации и переработке данного изделия обратитесь в местный муниципалитет, службу утилизации или магазин, где вы приобрели данное изделие.

Для замены товара ненадлежащего качества требуется предоставить кассовый чек.

Този знак означава, че продуктът не трябва да се изхвърля като битов отпадък, а трябва да бъде изхвърлен или предоставен на обозначено за рециклиране място. Правилното изхвърляне и рециклиране спомага за опазването на природните ресурси, човешкото здраве и околната среда. За повече информация, относно изхвърлянето и рециклирането на този продукт, се свържете с местната община, службата за събиране на сметта или магазина, от където сте закупили продукта.

Αυτό το σύμβολο σημαίνει ότι το προϊόν δεν πρέπει να απορρίπτεται ως οικιακό απόβλητο και πρέπει να παραδίδεται σε κατάλληλη εγκατάσταση συλλογής για ανακύκλωση. Η σωστή απόρριψη και ανακύκλωση βοηθά στην προστασία των φυσικών πόρων, της ανθρώπινης υγείας και του περιβάλλοντος. Για περισσότερες πληροφορίες σχετικά με την απόρριψη και την ανακύκλωση αυτού του προϊόντος, επικοινωνήστε με τον τοπικό δήμο, την υπηρεσία αποκομιδής ή με το κατάστημα από το οποίο αγοράσατε αυτό το προϊόν.

تعني هذه العلامة أنه لا يجب التخلص من هذا المنتج وأي بطاريات يتضمنها مع النفايات المنزلية، ويجب تسليمه إلى مركز تجميع مناسب لإعادة تدويره. يساعد التخلص السليم وإعادة التدوير على حماية الموارد الطبيعية وصحة الإنسان والبيئة. لمزيد من المعلومات حول طريقة التخلص من هذا المنتج وإعادة تدويره، اتصل بالبلدية المحلية أو وحدة تصريف النفايات أو المتجر الذي اشتريته منه هذا المنتج.

Bakım, Onarım ve Tüketici Hakları

- Ürün müşteri tarafından yapılacak özel bir bakım gerektirmemektedir.
- Añza durumunda teknik servise veya ürünü satın aldığınız mağazaya başvurun.
- Cihazınızın kullanım ömrü 3 yıldır.
- Tüketici garantiden doğan haklarının kullanılmasında ilgili olarak çıkabilecek uyuşmazlıklarda yerleşim yerinin bulunduğu veya tüketici işleminin yapıldığı yerdeki Tüketici Hakem Heyetine veya Tüketici Mahkemesine başvurabilir.

İthalatçı/Üretici Firma

Ünvan: TESAN İletişim AŞ
Adres: Çobançeşme Mah. Bilge 1 Sokak
No: 17 34196 Bahçelievler / İstanbul
Telefon: 0850 222 8832

Declaration of Conformity Uygunluk Beyanı

You can access the declaration of conformity from the link below.
Uygunluk beyanına aşağıdaki linkten ulaşabilirsiniz.

<https://www.hellottec.com/declarationofconformity>
<https://www.tesan.com.tr/uygunlukbeyani>

Tüm yetkili servis adreslerine Ticaret Bakanlığı tarafından oluşturulan "Serbis Bilgi Sistemi" nde (www.servis.gov.tr) yer almaktadır. Yedek parça malzemeleri yetkili servislerimizden temin edilebilir. Güncel yetkili servis iletişim bilgilerine www.ttec.com.tr adresimizden ulaşabilirsiniz.

GARANTİ BELGESİ

Bu belge, 6502 sayılı Tüketicinin Korunması Kanununa ait Garanti Belgesi Yönetmeliği esasları dikkate alınarak hazırlanmıştır.

- 1) Garanti süresi, malın teslim tarihinden itibaren başlar ve 2 yıldır.
- 2) Malın bütün parçaları dahil olmak üzere tamamı garanti kapsamındadır.
- 3) Malın ayıplı olduğunun anlaşılması durumunda tüketici, 6502 sayılı Tüketicinin Korunması Hakkında Kanunun 11'inci maddesinde yer alan;
a- Sözleşmeden dönme, b- Satış bedelinden indirim isteme, c- Ücretsiz onarılmasını isteme, ç- Satılanın ayıpsız bir misli ile değiştirilmesini isteme haklarından birini kullanabilir.
- 4) Tüketicinin bu haklardan ücretsiz onarım hakkını seçmesi durumunda satıcı; işçilik masrafı, değiştirilen parça bedeli ya da başka herhangi bir ad altında hiçbir ücret talep etmeksizin malın onarımını yapmak veya yaptırmakla yükümlüdür.
Tüketici ücretsiz onarım hakkını üretici veya ithalatçıya karşı da kullanabilir. Satıcı, üretici ve ithalatçı tüketicinin bu hakkını kullanmasından müteselsilen sorumludur.
- 5) Tüketicinin, ücretsiz onarım hakkını kullanması halinde malın;
- Garanti süresi içinde tekrar arızalanması,
- Tamiri için gereken azami sürenin aşılması,
- Tamirinin mümkün olmadığı için, yetkili servis istasyonu, satıcı, üretici veya ithalatçı tarafından bir raporla belirlenmesi durumlarında; tüketici malın bedel iadesini, ayıp oranında bedel indirimini veya imkân varsa malın ayıpsız misli ile değiştirilmesini satıcıdan talep edebilir. Satıcı, tüketicinin talebini reddedemez. Bu talebin yerine getirilmemesi durumunda satıcı, üretici ve ithalatçı müteselsilen sorumludur.
- 6) Malın tamir süresi 20 iş gününü geçemez. Bu süre, garanti süresi içerisinde mala ilişkin arızanın yetkili servis istasyonuna veya satıcıya bildirim tarihi tarihinde, garanti süresi dışında ise malın yetkili servis istasyonuna teslim tarihinden itibaren başlar. Malın arızasının 10 iş günü içerisinde giderilememesi halinde, üretici veya ithalatçı; malın tamiri tamamlanıncaya kadar, benzer özelliklere sahip başka bir malı tüketicinin kullanımına tahsis etmek zorundadır. Malın garanti süresi içerisinde arızalanması durumunda, tamirde geçen süre garanti süresine eklenir.
- 7) Malın kullanma kılavuzunda yer alan hususlara aykırı kullanılmasından kaynaklanan arızalar garanti kapsamı dışındadır.
- 8) Tüketici, garantiden doğan haklarının kullanılması ile ilgili olarak çıkabilecek uyuşmazlıklarda yerleşim yerinin bulunduğu veya tüketici işleminin yapıldığı yerdeki Tüketici Hakem Heyetine veya Tüketici Mahkemesine başvurabilir.
- 9) Satıcı tarafından bu Garanti Belgesinin verilmemesi durumunda, tüketici Gümrük ve Ticaret Bakanlığı Tüketicinin Korunması ve Piyasa Gözetimi Genel Müdürlüğüne başvurabilir.

İthalatçı/Üretici Firma

Ünvan: Tesan İletişim AŞ

Adres: Çobançeşme Mah. Bilge 1 Sokak No: 17 34196 Bahçelievler / İstanbul

Telefon: 0850 222 8832

YETKİLİ SATICININ

Ünvanı :

Adresi :

Tel :Faks.....

E-mail :

Fatura Tarihi ve No :

YETKİLİ SATICININ
(İmza, kaşesi)**TESLİM ALAN**
(İmza)**MALIN**

Cinsi : Kablosuz Bluetooth Kulaklık

Markası : ttec

Model İsmi : Aura

Model No* : 2KM179S

Bandrol ve Seri No :

Teslim Tarihi ve Yeri :

Garanti Süresi : 2 YIL Azami Tamir Süresi: 20 İŞ GÜNÜ

*Model numaralarının yanında bulunan harfler renk tanımlamalarını gösterir.

TESAN İLETİŞİM AŞ
Firma Yetkilisinin
İmza ve Kaşesi**TESAN İLETİŞİM A.Ş.**


with  from ttec

www.hellottec.com