

## ГАРАНТИЙНЫЕ ОБЯЗАТЕЛЬСТВА

Изготовитель гарантирует соответствие высокоскоростной сушилки для рук **G-TEQ 8860 PW/PS/PB** техническим условиям. Гарантийный ремонт предоставляется сроком 1 год, со дня продажи, при предъявлении гарантийного талона и товарной накладной или товарного чека. Гарантия включает в себя выполнение бесплатных ремонтных работ в течение гарантийного срока.

Право на гарантийное обслуживание утрачивается в следующих случаях:

- поломка оборудования вследствие несоблюдения условий по монтажу, требований безопасности и техническому обслуживанию, содержащихся в данном руководстве;
- механические повреждения, включая вмятины, царапины и деформацию корпуса;
- повреждения, возникшие под действием обстоятельств непреодолимой силы (молния, пожар, наводнение и т. д.), а также других причин, находящихся вне зоны контроля продавца и изготовителя;
- попадание внутрь прибора посторонних предметов, жидкостей, насекомых и т. д.
- выявление фактов несанкционированного вскрытия и внесения конструктивных изменений неуполномоченными лицами.
- повреждение оборудования вследствие несоответствия питающих электросетей, температуры и влажности в помещении, эксплуатации без заземления и т. д.

### Утилизация

По истечении срока службы прибор должен подвергаться утилизации в соответствии с нормами, правилами и способами, действующими в месте утилизации.

## ГАРАНТИЙНЫЙ ТАЛОН

Модель G-TEQ 8860 \_\_\_\_\_

Дата продажи \_\_\_\_\_

Подпись продавца \_\_\_\_\_

М.П.



Претензий к внешнему виду прибора не имею.  
С условиями гарантии ознакомлен.

Подпись покупателя \_\_\_\_\_

# ВЫСОКОСКОРОСТНАЯ ЭЛЕКТРОСУШИЛКА ДЛЯ РУК G-TEQ 8860 PW/PS/PB

## РУКОВОДСТВО ПО ЭКСПЛУАТАЦИИ



ПРОИЗВОДСТВО И ПОСТАВКА  
ОБОРУДОВАНИЯ ДЛЯ САУЗЛОВ

Уважаемый покупатель,  
благодарим Вас за выбор сушилки для рук  
под торговой маркой G-TEQ.

Пожалуйста, внимательно изучите всю предлагаемую Вам  
инструкцию. Здесь Вы найдете важные указания по обеспечению  
безопасности, монтажу, эксплуатации и уходу за прибором.

## НАЗНАЧЕНИЕ

Высокоскоростная сушилка для рук **G-TEQ 8860 PW/PS/PB** качественный  
бытовой прибор, предназначенный для сушки рук потоком теплого воздуха.

V-образное расположение сопел позволяет быстро высушивать каждую  
руку в отдельности. Бесконтактное управление позволяет избежать контакта с  
поверхностью сушилки. За счет сенсорного датчика сушилка включается и  
выключается автоматически.

## ТЕХНИЧЕСКИЕ ХАРАКТЕРИСТИКИ

Модель: 8860 PW/PS/PB

Мощность - 1000 Вт

Напряжение и частота тока: 220/240 В, 50/60 Гц

Материал корпуса: ударопрочный ABS пластик

Воздушный поток: >95 м/сек.

Время высушивания рук ~ 5-7 сек.

Система защиты: от перегрева при более 60 сек. работы

Класс защиты (по стандарту DIN EN 60529): IPx4

Особенности: автомат. вкл/выкл

Цвет корпуса: белый/серебро/черный

Вес нетто: 3,3 кг

Размеры: Ш240×Г140×В394 мм

## КОМПЛЕКТ ПОСТАВКИ

Сушилка для рук – 1шт.

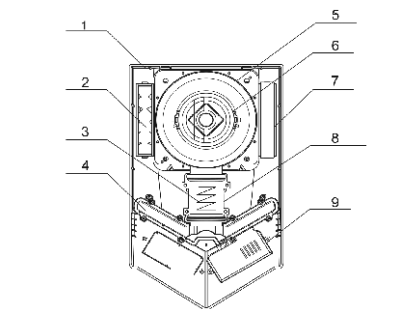
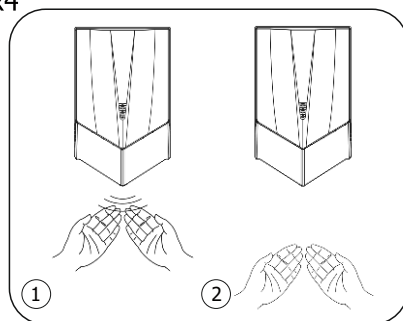
Руководство по эксплуатации – 1шт.

Комплект крепежа – 1шт.

Упаковочная коробка – 1шт.

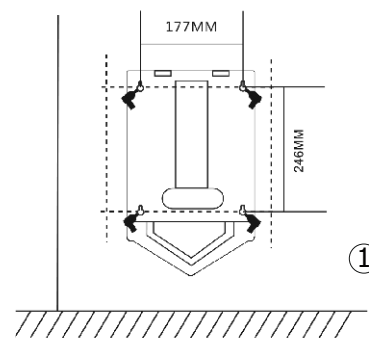
## УСТРОЙСТВО

При поднесении рук к отверстию  
воздуховода, прибор включается и сушит  
руки исходящим потоком воздуха; после  
высушивания рук отключение происходит  
автоматически. Внутри корпуса сушилки  
для рук находятся инфракрасный датчик,  
блок управления и электродвигатель.  
Блок управления сушилки для рук снабжен  
контроллером скорости вращения  
двигателя и предохранителем. При ее  
производстве учтены все требования  
санитарии, гигиены и безопасности.



- |                           |                       |
|---------------------------|-----------------------|
| 1. Корпус                 | 5. Корпус двигателя   |
| 2. Воздушный фильтр       | 6. Двигатель          |
| 3. Нагревательный элемент | 7. Воздушный фильтр   |
| 4. Воздухозаборник        | 8. Корпус нагревателя |
|                           | 9. Плата управления   |

## УСТАНОВКА И ЭКСПЛУАТАЦИЯ



Закрутите болты в стену на  
расстоянии указанном на рис.



Повесьте изделие на основание

Закрутите левый и правый  
винт, завершите установку

## РЕКОМЕНДАЦИИ ПО МОНТАЖУ

- Устанавливайте сушилку для рук на надежной и ровной стене. В противном случае сушилка может создавать повышенные шум и вибрацию.
- При вытаскивании вилки питания не держитесь за шнур. Это может привести к повреждению кабеля питания и удару электрическим током.
- Не разбирайте самостоятельно сушилку для рук. Это может привести к удару электрическим током, а так же к пожару.
- Все работы по монтажу/демонтажу и обслуживанию прибора должны производиться лицом, имеющим соответствующую квалификацию.
- Не ставьте на сушилку для рук тяжелые предметы, а так же не ставьте емкости с жидкостями. Это может привести к пожару и удару электрическим током, а падение предмета может привести к травме и повреждению.

## ТРЕБОВАНИЯ БЕЗОПАСНОСТИ

- Не допускается установка сушилки для рук в помещениях с коррозионными газами и электропроводящей пылью.
- Не допускается проникновение воды и иных электропроводящих жидкостей внутрь корпуса.

## ОБСЛУЖИВАНИЕ И СОВЕТЫ ПО УХОДУ

Для очистки корпуса от внешних загрязнений не рекомендуется использовать абразивные чистящие вещества, растворители, бензин. Используйте в этих целях только нейтральные моющие средства. Очистку производить только при отключенном шнуре электропитания. Если прибор не используется в течение долгого времени, следует отключить шнур электропитания.